

TILINPÄÄTÖS

2021



TOIMINTA - AJATUS

Niiniveden ev.lut seurakunta on osa maailmanlaajaa Kristuksen kirkkoa. Sen perustehtävänä on julistaa evankeliumia Jeesuksesta Kristuksesta, tukea seurakuntalaisia kasvamaan uskossa ja kantamaan vastuuta lähimmäisistä lähellä ja kaukana, sekä vastuuta luomakunnasta.

SISÄLLYSLUETTELO

I. TOIMINTAKERTOMUS.....	1
1 Yleiskatsaus.....	1
2 Hallinto.....	5
3 Henkilöstö.....	6
4 Jäsenmäärä.....	8
5 Sisäinen valvonta.....	9
6 Talouden tunnusluvut.....	11
7 Kirkkoneuvoston esitys tilikauden tuloksen käsittelyksi ja talouden tasapainottamistoimenpiteiksi.....	12
II TALOUSARVION TOTEUTUMINEN.....	12
1 Käyttötalouden toteutuminen.....	12
2. Tuloslaskelman toteutuminen.....	30
3 Investointiosan toteutuminen.....	31
4 Rahoitusosan toteutuminen.....	32
III TILINPÄÄTÖSLASKELMAT.....	32
1 Tuloslaskelma.....	32
2 Rahoituslaskelma.....	34
3 Tase.....	34
IV TILINPÄÄTÖKSEN LIITETIEDOT.....	35
1. Tilinpäätöksen laatimista koskevat liitetiedot.....	35
2 Tilinpäätöksen esittämistapaa koskevat liitetiedot.....	36
3 Tuloslaskelman liitetiedot.....	36
4 Taseen vastaavia koskevat liitetiedot.....	37
5 Taseen vastattavia koskevat liitetiedot.....	37
6. Vakuuksia ja vastuusitoumuksia koskevat liitetiedot.....	38
7. Taseyksikkönä käsiteltävän rahaston tilinpäätös.....	39
V. ALLEKIRJOITUKSET JA TILINPÄÄTÖSMERKINTÄ.....	43
VI. LUETTELOT JA SELVITYKSET.....	44

I. TOIMINTAKERTOMUS

1 Yleiskatsaus

Seurakunnan toimintaan erilaiset korona-epi/pandemiasta aiheutuneet rajoitukset vaikuttivat oleellisesti, mutta myös vaihtelevasti ja käytännössä koko kertomusvuoden ajan. Toiminnasta erottuu sen vuoksi mm. jumalanpalveluksien ns. striimaus verkkoseurantaa varten, ja seurakunnan facebook-sivuille toteutettiin myös esim. viikkohartauksia eri työntekijöiden toteuttamina, ja muutakin materiaalia. Sähköinen viestintä ja sen merkitys yleensäkin ovat korostuneet. Verkkolähetykset näyttivät jo aiemmin tavoittavan huomattavan paljon seuraajia verrattuna esim. jumalanpalveluksiin osallistuneiden määrään ennen korona-aikaa, minkä vuoksi jo hyvissä ajoin on päätetty omaksutun käytännön jatkamisesta ja mahdollisuuksien mukaan mm. laitevalmiuteen panostamiseen joka tapauksessa. Erityinen huomio ja ansio on striimauksen eli suoratoiston toteuttamisesta osoitettava parin seurakuntalaisen (Hannu Markkanen, Juhani Koskell) vapaaehtoisuudelle tehtävässä – striimauksen myötä jumalanpalvelukset jo vuoden 2020 aikana päätettiin muuttaa toteutettaviksi vuorotellen pyhäpäivisin kahdessa kirkossa, juhla-aikoja tms. lukuun ottamatta.

Kaikissa asiakastapaamisissa fyysisten kohtaamisten määrä rajoitettiin minimiin ja erilaisia ryhmiä pidettiin vain koronarajoitusten sallimin osallistujamäärin. Kesällä tilanteen näyttäessä hieman hellittävän pystyttiin rippikoululeiri ja muutakin kesätoimintaa järjestämään lähes normaaliin tapaan. Hallintoon liittyvien kokousten pitämisessä ei poikkeustilan mahdollistamiin ns. etäkokouksiin ole juurikaan jouduttu turvautumaan – ajoittain on käytetty joitakin sovellettuja ratkaisuja tarvittavien päätösten tekemiseen laillisesti ja asianmukaisesti.

Pitkään jatkunut tautitilanne on kuormittanut työntekijöitä siinä kuin ahdistanut monia seurakuntalaisiakin. Tehtävien hoitaminen ja tilaisuuksien järjestäminen ovat vaatineet luovia ratkaisuja ja koronarajoitusten huomioimista. Seurakunnan henkilöstön työmotivaatio ja yhteishenki on ollut kuitenkin hyvä. Töitä on tehty sillä asenteella, että selviämme yhdessä tekemällä niin tästä kuin muistakin tulevaisuuden haasteista.

Seurakunnan taloudelliseen tilanteeseen pandemialla ei ollut juurikaan vaikutusta, ja jos onkin, niin tähän mennessä jopa myönteiseen suuntaan. Kuitenkin – kulkutautitilanteen todennuttua jotakuinkin tasatahtia uuteen seurakuntaan siirtymisen kanssa – ovat toiminnalliset tavoitteet siirtyneet ajassa kauemmas ja seurakunnan järjestäytymisen olevan kertomusvuoden päättyessä edelleen kesken. Tähän ovat vaikuttaneet myös seurakunnan aloitettua sen työntekijätilanteessa sen jälkeen tapahtuneet lukuisat ja edelleen käynnissä olevat muutokset. Työntekijäkunnan sekä seurakuntalaisten kokemus ja asenteet ovat siitä huolimatta auttaneet siinä, että Niiniveden seurakunnan voidaan lähtökohdistaan käsin katsoen selviytyneen ja suoriutuneen korona-ajassa myös toiminnallisesti erinomaisesti, ja kahden kunnan alueella toimivan seurakunnan elämässä varsinaista jakautuneisuutta on jouduttu näkemään yllättävän vähän. Seurakunnan haasteet ovat poikkeuksellista ajankohdasta riippumatta aleneva jäsenkehitys ja pienenevät verotulot, mikä vaatii niin toiminnan kuin talouden jatkuvaa sopeuttamista. Siihen on pyritty johdonmukaisesti myös korona-aikana.

Seurakunnan tulevaisuus

Niiniveden seurakunnan tehtävänä on toteuttaa kirkon tehtävää sen kattamalla alueella: olemme täälläkin armon asiassa vaativassa maailmassa. Työnäkymme puolestaan kannustaa meitä kohtaamaan ja vahvistamaan ihmisiä sekä uudistumaan työssämme, varsinkin uuden seurakunnan hakiessa yhä hahmoaan. Toiminnassamme pyrimme siihen, että olemme avoin ja helposti lähestyttävä yhteisö, jonka toimintaan kaikkien on helppo tulla mukaan. Kohdistamme apua ja tukea heille, jotka ovat yksinäisiä, sairaita tai muuten vähäosaisia. Tuemme perheitä ja lasten kasvua kristillisten arvojen mukaiseen aikuisuuteen. Työyhteisönä katsomme luottavaisin mielin tulevaisuuteen. Suunnittelemme ja ideoimme uusia tapoja toimia, tapoja, jotka puhuttelevat ja saavat ihmisiä mukaan toimintaan lisäten yhteisöllisyyttä muuttuvassa maailmassa. Tämä on todettu seurakunnan kauemmas katsovissa toimintasuunnitelmissa.

Seurakunta on kertomusvuonna ollut mukana alueen yhteisöllisyyttä lisäävissä projekteissa, mm. KiPaKu-hankkeessa (paikallinen Kirkko-Pankki-Kunta –yhteistyöelin) sekä Pohjois-Savon erityisesti valmiussuunnitelmia kartoittavassa harjoituksessa yhdessä kunnan kanssa.

Vastuu ympäristöstä

Seurakuntamme kantaa vastuuta ympäristöstä ja ympäröivästä yhteiskunnasta kaikessa toiminnassaan.

Valmisteilla olevassa kiinteistöstrategiassamme kiinnitämme huomiota siihen, että kiinteistömme ovat ympäristöystävällisiä eikä meillä ole kiinteistökantaa, joka ei ole toiminnan kannalta välttämätöntä. Priorisoimme silti suunnitelmissa kulttuurihistorian.

Korona-ajan ajoittaiset etätyösuositukset ovat laaja-alaisesti (työntekijät, luottamushenkilöt, seurakuntalaiset) lähentäneet seurakuntaa sähköisen viestinnän ja dokumentoinnin kanssa.

Jätteiden lajittelua ja käsittelyä on kyetty kehittämään, ja työn suunnittelussa sekä toteutuksessa otamme ympäristönäkökohdat huomioon. Sen rinnalla on kuitenkin todettava, että esim. joukkoliikennettä on työssämme ja toiminnassamme yksittäisiä yhteiskuljetuksia lukuun ottamatta vaikea hyödyntää, sillä sitä ei seurakunnan alueella ole.

Keskeisimmät tapahtumat tilinpäätösvoonna

Mitään erityisiä tapahtumia ei voitu järjestää, ja Vesannon kunnan 150-juhlakin joutui kunta peruuttamaan – paikalle oli kutsuttu myös hiippakunnan piispa. Silti joitakin normaaliin vuodenkiertoon niveltäviä tilaisuuksia pidettiin, mm. Kauneimmat Joululaulut, joitakin konsertteja sekä rippikoulun konfirmaatio. Yleisömäärät jäivät kuitenkin vaisuiksi.

Aloittaneen seurakunnan työntekijätilannetta ovat leimanneet lukuisat muutokset. Kertomusvuonna tehtävässään aloitti uusi kanttori, jonka tehtävään siunaaminen tapahtui koronatilanteen vaatimin rajoituksin jumalanpalveluksessa Tervon kirkossa 7.2.2022.

Kirkolliset toimitukset tilinpäätösvoonna

Kirkollisissa toimituksissa seurakunta kohtaa useimmin jäsenensä. Kirkollisista toimituksista hautaan siunaamisten määrä lisääntyi vuoteen 2020 verrattuna ollen 76 (65/2020). Muiden kirkollisten toimitusten määrät olivat aiempien vuosien tasolla. Kastettujen määrä vaihtelee vuosittain hyvinkin paljon. Vuoden 2021 aikana kastettuja oli 8 (15/2020). Myös päiväkerholaisten määrä laski, jonka vuoksi ryhmiä oli vain yksi.

Talouden tilanne kuluneena vuonna

Suomen talouden tilanne

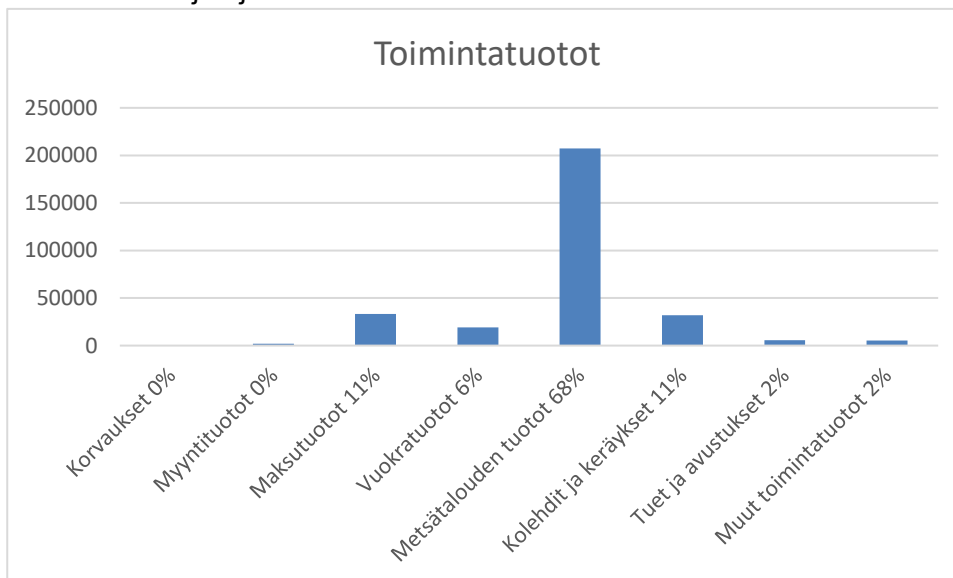
Kirkollisverotilitysten yhteismäärä koko kirkossa kasvoi 1,3 % ollen 929 024 881 euroa. Verotulon kasvua tuki eläkkeiden yleiskorotukset sekä palkkasumman kasvu. Korona-ajan vaikutus talouteen on ollut vaihteleva johtuen rajoitustoimista ja niiden vaikutuksista eri toimialueilla.

Seurakunnan talous

Niiniveden seurakunnan verotulot kasvoivat yli 12% edellisvuoteen verrattuna. Seurakunnan tilikauden tulos on 197 686 euroa ylijäämäinen. Tuloksen arvioinnissa pitää kuitenkin ottaa huomioon luonnonsuojelualueen perustamisesta saatu kertakorvaus 38 300 euroa sekä verotulojen täydennysavustus 38 818 euroa. Lisäksi puunmyynti tulot ylittivät keskimääräisen vuosittaisen tason, koska vanhoja kauppoja saatiin päätökseen ja niistä tilitettiin loppumaksut. Ilman kertakorvausta ja täydennysavustusta tilikausi olisi ollut noin 120 000 euroa ylijäämäinen.

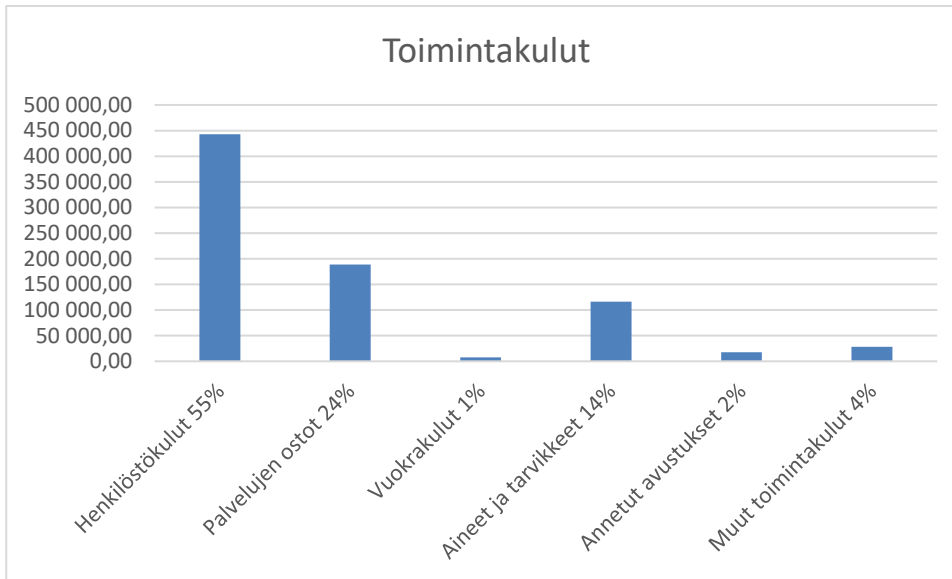
Toimintatuotot olivat 305 128,92 euroa ja ne nousivat edellisvuoteen verrattuna noin 50 prosentilla. Metsätalouden osuus toimintatuottojen kasvusta oli 96 522 euroa.

Muissa toimintatuotoissa pientä kasvua oli vuokratuloissa ja maksutuotoissa. Kolehti- ja keräystuotoissa muutosta aiheuttavat erityisesti rahastojen nettokulujen kirjaukset. Muut toimintatuotot pienenevät edellisvuoteen verrattuna, koska 2020 kirjattiin vakuutuskorvauksia. Toimintatuottojen jakauma eri tuottoihin:



Toimintakulut olivat 801 945,80 euroa ja ne nousivat edellisvuodesta 23 006 euroa. Esimerkiksi palvelujen ostot kasvoivat reilulla 12 prosentilla ja tavaroiden ostot noin 24 prosentilla edellisvuoteen verrattuna. Sen sijaan henkilöstökulut vähenivät 27 417 eurolla.

Toimintakulujen jakauma kululajeittain:



Kirkollisverotulot oli 676 797 euroa, mikä on 73 969 euroa enemmän kuin vuonna 2020. Valtionrahoitusta saatiin 69 072 euroa. Verotuskuluja maksettiin 9 831 euroa ja Kirkon rahastomaksuja 49 642 euroa – nämä summat olivat lähes edellisvuoden tasolla. Toiminta-avustuksia saatiin 40 813 euroa, mikä on 60 093 euroa vähemmän kuin edellisvuonna. Rahoitus- ja korkotuottoja saatiin 4 924 euroa.

Vuosikatetta kertyi 234 886 euroa. Jos kertaluonteinen metsätalouden korvaus ja saadut toiminta-avustukset eliminoidaan, vuosikate olisi ollut 155 772 euroa. Vuosikatteen vertailussa on kuitenkin huomioita myös poikkeuksellisen suuret puunmyyntitulot. Tilikaudelle kohdistuneet poistot olivat 42 174 euroa.

Seurakunnan rahavarat lisääntyivät 222 522 euroa ja olivat vuoden lopussa yhteensä 634 847 euroa.

Suunnitellut investoinnit toteutuivat. Lukitusten uusiminen sähköiseen lukitusjärjestelmään 27 168 euroa ja Tervon kirkon paloilmoinjärjestelmä 13 296 euroa. Lisäksi Tervon kirkkoon uusittiin kellojensoitto- ja äänentoistoautomaattia.

Tilikauden päättymisen jälkeen ei ole tapahtunut sellaisia olennaisia toiminnan tai talouden muutoksia, joilla olisi vaikutusta Niiniveden seurakuntaan.

Toiminnan ja talouden tarkastelu tuloperustan muutosten valossa:

Seurakunnan talouden suunta on lähitulevaisuudessa heikkenemässä, mikäli talouden sopeuttamista korjaavia toimenpiteitä ei toteuteta. Seurakunnan jäsenmäärän lasku on ollut viime vuosina 2 prosentin luokkaa ja saman tason arvioidaan jatkuvan. Jäsenmäärän laskuun vaikuttaa voimakkaasti jäsenistön ikärakenne.

Niiniveden seurakunnan kirkollisveroprosentti on ollut 1,95 vuodesta 2020 alkaen. Verotulojen ennustetaan laskevan vuoteen 2030 mennessä 100 000 euroa tämän vuoden verotuloihin verrattuna. Kirkollisveroprosentin laskemisen paine 2023 sote uudistuksen vuoksi tuo lisää painetta talouden tasapainolle. Toiminnan järjestäminen tämän tuloennusteen valossa edellyttää

toimintojen priorisointia ja sitä kautta työ- ja virkajärjestelyjen uudelleen organisoimista sekä kiinteistökantaan kohdistuvia valintoja.

Toiminnan tarkastelu kriisiytyvän seurakunnan mittarien valossa:

Kriisiytyvän seurakunnan mittareista talouden mittarit eivät täyty.

Hallinnossa luottamushenkilöt ovat olleet hyvin sitoutuneita tehtäviinsä ja päätöksen teko on sujunut hyvin. Johtamista tukevia suunnitelmia on vielä tekemättä. Työryhmiä eri suunnitelmien tekemiseen on nimetty, mutta asiat ovat edenneet hitaasti. Suunnitelmia ollaan tekemässä esimerkiksi jumalanpalveluksien järjestämisen osalta seurakunnassamme, kiinteistö- ja henkilöstöstrategiat ja kirkon ilmalämpöpumppujen hankinnan osalta.

Henkilöstön jaksaminen ja jatkuvasti kasvavat työtaakat ovat nousseet esille kuluvana vuotena. Suunta näyttää menevän huonompaan, jonka vuoksi näihin pitäisi löytää pikaisesti ratkaisuja. Asian korjaamiseen tulisi käyttää ulkopuolista apua.

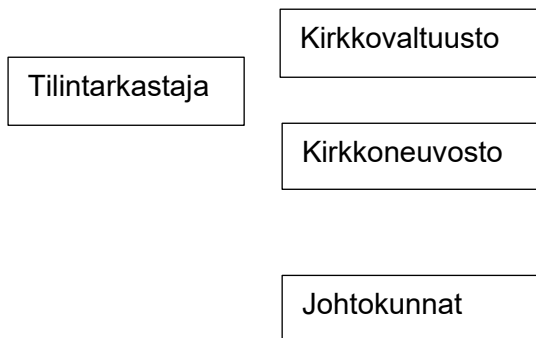
Hautausmailla määräaikaisten hautojen tarkistamisessa on puutteita.

Kiinteistöjen osalta Basis-järjestelmä ei ole esinerekisterin osalta vielä käytössä. Rekisteri tulee ottaa käyttöön viimeistään vuonna 2024.

Toimintaa on rajoittanut korona-aika. Jumalanpalvelukset on saatu melko kattavasti striimattua vapaaehtoisvoimin. Henkilöstön vaihtuvuus on myös hankaloittanut seurakuntatyön toteuttamista.

2 Hallinto

Niiniveden seurakunnan hallinto-organisaation rakenne:



Hallintoelinten kokoonpano, toiminta ja aloitteet

Kirkkovaltuusto

Kokoonpano: Hokkanen Tuija, Hotokka Toini, Jäntti Eeva, puheenjohtaja, Jääskeläinen Hannele, Karttunen Sirkka-Liisa, Leinonen Ville, Malinen Jari, Markkanen Anna-Liisa, Nousiainen Pirjo, Nuutinen Heta, Pasanen Anne, Riekkinen Tarja, Rossi Saara, Rönkkö Kari, varapuheenjohtaja, Röntynen-Huttunen Maija

Toiminta: kokoontui vuoden aikana neljä (4) kertaa

Tärkeimmät päätökset 2021: Kirkkoneuvoston vaali ja luonnonsuojelualan laajentaminen

Aloitteet: saapuneita aloitteita ei ollut

Kirkkoneuvosto

Kokoonpano: Paananen Jarmo, puheenjohtaja, Korhonen Ilkka, Leinonen Ville, Nuutinen Heta, Malinen Jari, Markkanen Anna-Liisa, Pasanen Anne.

Toiminta: kokoontui vuoden aikana yksitoista (11) kertaa

Tärkeimmät päätökset 2021: Hankintapäätökset sekä Tervon kiinteistöjen kuntokartoitukset

Diakonityön johtokunta

Kokoonpano: Huttunen Seija, Hytönen Minna, puheenjohtaja, Karttunen Sirkka-Liisa, Puranen Pekka, Rossi Saara, varalla Haapamaa Hannu ja Jääskeläinen Hannele

Toiminta: kokoontui vuoden aikana kolme (3) kertaa

Yhteisvastuu toimikunta

Kokoonpano: Huttunen Seija, Jäntti Eeva (pj.), Riekkinen Tarja ja Karttunen Sirkka-Liisa

Toiminta: kokoontui vuoden aikana kaksi (2) kertaa

Lapsi- ja nuorisotyön johtokunta

Kokoonpano: Korhonen Anne, Liimatainen Jarmo, Markkanen Anna-Liisa, Raatikainen Veera, Riekkinen Tarja, puheenjohtaja

Toiminta: kokoontui vuoden aikana kolme (3) kertaa

Lähetystyön johtokunta

Kokoonpano: Hotokka Toini, Härmä Leena, Korhonen Pekka, Korhonen Riitta, puheenjohtaja, Riekkinen Tarja

Toiminta: kokoontui vuoden aikana kolme (3) kertaa

Musiikkityön johtokunta

Kokoonpano: Karvonen Simo, Markkanen Hannu, Nuutinen Laura, Pasanen Anne, puheenjohtaja, Raatikainen Touko (ero myönnetty 30.9.), Kari Rönkkö

Toiminta: kokoontui vuoden aikana kolme (3) kertaa

Tilintarkastusyhteistyö 2020-2022

Audiator Oy, päävastuullinen tilintarkastaja Pentti Tanskanen

3 Henkilöstö

Seurakunnassa työskenteli 31.12.2021 yhteensä kymmenen henkilöä, jotka kaikki olivat vakituisessa palvelussuhteessa. Yksi työntekijöistä oli lomautettuna 31.12.2021. Osa-aikaista henkilöstöä ei ollut. Henkilöstön määrässä ei tapahtunut muutoksia vuoden aikana. Kuluneen vuoden aikana henkilöstössä vaihtui yksi vakituinen työntekijä.

Määräaikaisia kesätyöntekijöitä oli poikkeuksellisen paljon, koska kesätyöseteli-avustuksella palkattiin kolme nuorta. Lisäksi seurakunnalla oli Tervon hautausmaarahaston varoilla palkattu kesätyöntekijä Tervon hautausmaalla.

Henkilöstön keski-ikä 31.12.2021 52 vuotta

Henkilöstön sukupuolijakauma 31.12.2021: naiset 7, miehet 3

Henkilöstön määrä tehtäväryhmittäin

Pääluokka	2021	2020
hallinto	1	1
seurakunnallinen toiminta	6	6
kiinteistötoimi	3	3
yhteensä	10	10

Henkilöstökulut

Tilikausi	2021	2020
	Debet/kreditsumma	Debet/kreditsumma
	EUR	EUR
Palkat ja palkkiot	360 656,08	377 210,92
Eläkekulut	75 944,04	79 398,49
Muut henkilösivukulut	17 447,92	13 750,00
Saadut henkilöstökorvaukset	10 861,95	3 313,92
Muut henkilöstökulujen oikaisut (+/-)	431,54	-3 126,47
Aktivoidut palkat, eläke- ja henkilösivukulut		
YHTEENSÄ	442 754,55	470 171,96
Matka-, majoitus- ja ravitsemuskulut	13 776,99	9 102,27
Koulutuskulut ja koulutusmatka, majoitus- ja ravitsemiskulut	2 639,68	891,94
Työterveyshuolto	3 100,95	3 452,52
Työssä jaksaminen (työnohjauspalvelut + liikuntaselvit)	950,44	
YHTEENSÄ	20 468,06	13 446,73

Henkilöstön koulutus

Henkilöstö osallistui työalojensa neuvottelupäiville sekä koulutuspäiville, joista osa toteutettiin webinaareina.

Työterveyshuolto ja sairauspoissaolot

Sairauspoissaoloja oli yhteensä 101 työpäivän osalta, kokonaisuudessaan 148 kalenteripäivää. Sairauslomista 1-3 päivän poissaoloja 29 kalenteripäivän ajalta. Sairauspoissaolojen määrä on laskenut edellisestä vuodesta. Vuonna 2020 sairaspoissaoloja kokonaisuudessaan oli 214 kalenteripäivää.

Henkilöstön työterveyshuollosta on sopimus Pihlajalinnan kanssa. Sopimus on voimassa toistaiseksi.

Työhyvinvointi

Henkilöstölle järjestettiin työhyvinvointipäivä, jolloin kaikki työntekijät lähtivät yhdessä virkistytymään keilauksen ja yhteisen ruokailun merkeissä. Lisäksi järjestettiin työyhteisökonsultointia, jossa oli kahdesti mukana myös luottamushenkilöt. Konsultointiin liittyi

myös henkilöstön ja luottamushenkilöiden tutustumista, joka toteutettiin tapaamisena nuotion äärellä.

Henkilökunnan hyvinvointiin panostetaan myös tarjoamalla henkilöstön käyttöön kulttuuri- ja liikuntarahaa (ePassi) 100 euroa/vuosi.

Henkilöstökulut suhteessa verotuloihin

	2021	2020
Henkilöstökulut	-442 754	-470 171
Verotulot	676 797	602 827
Henkilöstökulujen osuus verotuloista	65,4 %	77,9 %

Henkilöstökulujen määrä on ollut viime vuosina laskeva. Henkilöstökulujen osuus verotuloista on pienentynyt noin kaksitoista prosenttiyksikköä vuodessa.

4 Jäsenmäärä

Seurakunnan jäsenmäärä 31.12.2021 oli 2705 henkilöä. Jäsenistä naisia oli 1338 henkilöä ja miehiä 1367 henkilöä. Valtaosa jäsenistä oli äidinkieleltään suomenkielisiä. Jäsenmäärä väheni 74 henkilöllä vuoden aikana.

Tilastokeskuksen ennakkotiedon mukaan vuoden vaihteessa Tervon kunnan väestömäärä oli 1480 ja Vesannon kunnan 1945 henkilöä. Seurakuntaan kuului noin 79% alueen väestöstä.

Jäsenten jakautuminen ikäryhmittäin:

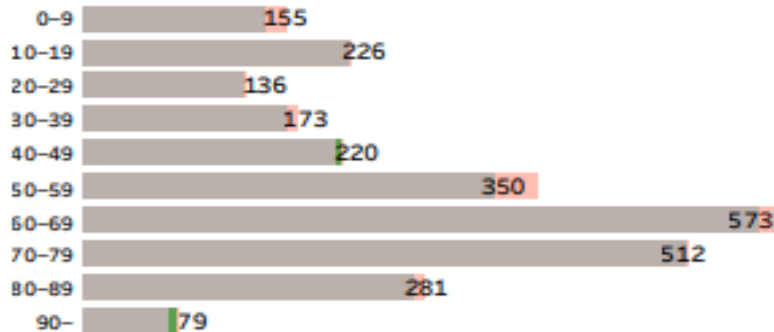
0-19 vuotiaat	381 jäsentä
20-39 vuotiaat	309 jäsentä
40-59 vuotiaat	570 jäsentä
60-79 vuotiaat	1085 jäsentä
yli 80 vuotiaat	360 jäsentä

Seurakunnan jäsenmäärässä tapahtuneet muutokset:

kastetut	10
seurakuntaan liittyneet	12
seurakuntaan muuttaneet	95
kuolleet	72
seurakunnasta eronneet	18
seurakunnasta muuttaneet	101

Jäsenten ikärakenne ja vuosimuutos

Jäsenten ikärakenne 31.12.2021 ja vuosimuutos värein



Jäsenennuste seuraavan 10 vuoden aikana

	Jäsenet, henk.	Muutos vuodesta 2020, henk.	Muutos vuodesta 2020 %	Kirkkoon kuuluvuus, %
2022	2668	-111	-4,0	78,9
2023	2614	-165	-5,9	78,5
2024	2560	-219	-7,9	78,1
2025	2514	-265	-9,5	77,8
2026	2464	-315	-11,3	77,3
2027	2421	-358	-12,9	77,1
2028	2382	-397	-14,3	76,9
2029	2332	-447	-16,1	76,3
2030	2295	-484	-17,4	76,1
2031	2267	-512	-18,4	76,2
2032	2228	-551	-19,8	75,9

5 Sisäinen valvonta

Sisäisen valvonnan järjestäminen

Seurakunnan sisäisen valvonnan järjestämisvastuu on kirkkoneuvostolla. Sisäisen valvonnan vastuu on kaikilla toimielimillä ja työntekijöillä. Sisäisen valvonnan tehtävänä on varmistaa kohtuullisella varmuudella, että seurakunnan toiminta ja hallinto on hoidettu asiallisesti, avoimesti, tuloksellisesti, laadukkaasti ja lainmukaisesti. Sisäistä valvontaa ovat kaikki toimenpiteet, jotka edistävät toimintavarmuutta ja tarkoituksenmukaisuutta seurakunnan tavoitteiden saavuttamiseksi nykyhetkestä tulevaisuuteen. Tilintarkastaja antaa lausunnon siitä, onko sisäinen valvonta järjestetty asianmukaisesti.

Niiniveden seurakunnan sisäisen valvonnan ohjeet- on hyväksytty järjestelytoimikunnassa 18.12.2019. Seurakunnalle on 29.10.2019 hyväksytty taloussääntö, jossa on määräyksiä toiminnan ja talouden suunnitteluun, talousarvion laatimiseen ja täytäntöönpanoon, omaisuuden hoitoon,

kirjanpitoon sekä tilinpäätökseen liittyen. Kirkkoneuvoston ohjesääntö ja johtokuntien johtosäännöt on uusittu vastaamaan nykyistä organisaatiota.

Kirkkoneuvosto on osaltaan hoitanut henkilöstöhallinnon tehtäviä päättämällä työntekijävalinnoista, virkojen täyttämistä sekä suorituslisien maksamisesta.

Kukin työntekijä vastaa oman työalansa määrärahojen käytöstä toimintasuunnitelman mukaisesti. Määrärahojen käyttöä on mahdollista seurata lähes reaaliaikaisesti Kirkon palveluskeskuksen ylläpitämässä järjestelmässä.

Tilintarkastus on toimitettu kahdesti vuodessa, ja tilintarkastajana on toiminut BDO Audiator Oy:n nimeämänä edustajana Pentti Tanskanen. Omaisuuden tarkastajina toimivat Esa Keränen ja Matti Maapuro.

Kirkkoneuvostolle on annettu toimintavuoden aikana tietoa johtokuntien työskentelystä pöytäkirjojen sekä johtokuntien kirkkoneuvostoedustajien välityksellä. Talouden toteutumisesta on raportoitu kirkkoneuvostolle ja kirkkovaltuustolle vuoden aikana.

Kirkkoherran ja talouspäällikön viranhaltijapäätökset on annettu tiedoksi kirkkoneuvostolle. Kirkkoneuvosto ei ole käyttänyt otto-oikeuttaan tehtyihin viranhaltijapäätöksiin. Diakoniaviranhaltijan päätökset on saatettu tiedoksi diakoniatyön johtokunnalle.

Riskien hallinnan järjestäminen

Riskienhallintatoimenpiteitä on vuoden aikana tehty seuraavasti:

- Kiinteistöt: Seurakunnan kiinteistöihin on uusittu lukitukset, paloilmottimet kirkoissa ajan tasalla ja huollettuna.
- Henkilöstö: Henkilökunnan työterveyshuollon toteuttaa Pihlajalinna. Varhaisen tuen malli on käytössä ja työpaikkakäyntejä ja -selvityksiä tehdään sopimuksen ja tarpeen mukaan. Työpaikkaselvitys tehty syksyllä 2020. Työterveyshuollon kanssa pidetty neuvottelu syksyllä 2021.
- Lainat ja sijoitukset: Osuuspankissa lainaa 31.12.2021 10 000€.
- Tietohallinto ja tietosuojaja -turva: seurakunnan tietohallinnon palvelut hankitaan Itä-Suomen IT-alueelta, jolla on tekninen vastuu tietosuojasta. IT-alue hankkii ja ylläpitää käytettäviä tietoturvaohjelmia sekä määrittää tietoverkkojen käyttäjäoikeuksia. Kirkonpalvelukeskuksen järjestelmään käyttöoikeudet antaa talouspäällikkö. Seurakunnassa seurakuntalaisten henkilötietoja käsitellään vain silloin, kun se seurakuntalaisten asioiden hoitamiseksi on välttämätöntä. Jäsenkirjanpidon hoitaa Kuopion aluekeskusrekisteri, joka myös myöntää siihen tarvittavat käyttäjäoikeudet.

Riskien taloudellisilta vaikutuksilta suojautumiseksi seurakunnalla on tavanomaiset omaisuus-, toiminta- ja henkilöstövakuutukset.

Keskeiset johtopäätökset ja sisäisen valvonnan kehittäminen

Sisäisessä valvonnassa ei ole havaittu kuluvana vuonna puutteita.

Seurakunnan jatkuva taloudellinen riski on jäsenmäärän alenemisesta johtuva kirkollisverotulojen laskeminen. Kuluvana vuonna verotulot kuitenkin nousivat edelliseen vuoteen verrattuna. Merkittävä toiminnallinen riski on pieni henkilöstön määrä.

6 Talouden tunnusluvut

Tuloslaskelman tunnusluvut

Niiniveden seurakunnassa toimintatuottojen osuus toimintakuluista kasvoi vuodesta 2020 vuoteen 2021, mikä on tavoiteltava kehityssuunta. Tulo-kulusuhteeseen vaikuttaa erityisesti normaalia suuremmat metsätalouden tuotot kuluneena vuotena.

	2021	2020
Toimintatuottojen osuus toimintakuluista, %	38,05	25,53
Vuosikatteen osuus poistoista, %	556,94	332,72
Vuosikate, euroa/jäsen	86,83	50,52

Toimintatuottojen osuus toimintakuluista, %, osoittaa, kuinka paljon seurakunnan toimintakuluista on katettu toimintatuotoilla. Laskentakaava: $100 * \text{Toimintatuotot} / (\text{Toimintakulut} -/+ \text{Valmisteverastojen lisäys/vähennys} + \text{Valmistusomaan käyttöön})$

Vuosikatteen osuus poistoista %, Laskentakaava: $\text{Vuosikate} / \text{poistot} * 100$

Vuosikate, euroa/jäsen on tunnusluku tulo- ja kulusuhteiden riittävyyden arviointiin. Tunnuslukua laskettaessa vuosikate jaetaan seurakunnan tilivuoden päättyessä läsnä olevalla jäsenmäärällä.

Rahoituslaskelman tunnusluvut

Seurakunnan rahavarat lisääntyivät 222 522 euroa tilikauden aikana. Rahavarat olivat tilikauden lopussa 634 847 euroa. Investoinnit, lukitus ja paloilmoinnit, olivat 40 464 euroa. Tunnusluku investointien tulo- ja kulusuhteiden riittävyyden arviointiin oli 580 %. Koska investoinnit kyettiin kokonaan rahoittamaan tulo- ja kulusuhteella, lisä lainanottoon ei ollut tarvetta.

Rahavarojen riittävyys oli 285 päivää (kriisiytyvän seurakunnan mittari on alle 90 päivää). Seurakunnalla on lainaa 10 000 euroa.

	2021	2020
Investointien tulo- ja kulusuhteiden riittävyyden arviointi %	580,77	0,00
Rahavarojen riittävyys, pv	285	204
Lainanhoitokate	43,37	4,62

Investointien tulo- ja kulusuhteiden riittävyyden arviointi, %, $(= 100 * \text{Vuosikate} / \text{Investointien omahankintameno})$

Rahavarojen riittävyys, pv $(= 365 \text{ pv} * \text{Rahavarat} 31.12. / \text{Kassasta maksut tilikaudella})$

Lainanhoitokate $(= (\text{Vuosikate} + \text{Korkokulut}) / (\text{Korkokulut} + \text{Lainanlyhennykset}))$

Taseen tunnusluvut

Taseen loppusumma on 3,2 miljoonaa euroa. Tase kasvoi 195 061 eurolla. Pysyvät vastaavat olivat 1,9 miljoonaa euroa. Ne pienenevät 1 709 euroa, kun rakennusten tasearvo väheni poistojen ansioista 38 623 euroa. Vaihtuvat vastaavat (saamiset ja rahoitusarvopaperit) olivat 79 232 euroa. Rahavarat olivat tilikauden lopussa 634 847 euroa ja ne kasvoivat 222 522 eurolla. Oma pääoma kasvoi 197 686 euroa, eli kuluneen vuoden ylijäämän verran.

Seurakunnan omavaraisuusaste on seurakunnille tyypilliseen tapaan korkea. Seurakunnalla on lainaa vähän ja suhteellinen velkaantuneisuus on pienien seurakuntien keskiarvoa alhaisempi. Rahoitusvarallisuuskin on keskiarvoa (172 euroa/jäsen) parempi.

	2021	2020
Omavaraisuusaste, %	93	94
Rahoitusvarallisuus, euroa/jäsen	202,74	127,56
Suhteellinen velkaantuneisuus, %	15,17	13,45
Lainakanta, euroa/jäsen	3,70	5,40

Omavaraisuusaste, %, (= $100 \cdot (\text{Oma pääoma} + \text{Poistoero} + \text{Vapaaehtoiset varaukset} - \text{Ainaishoitosopimusten pää-omat}) / (\text{Koko pääoma} - \text{Toimeksiantojen pääomat} - \text{Saadut ennakot})$).

Rahoitusvarallisuus, euroa/jäsen (= $[(\text{Saamiset} + \text{Rahoitusarvopaperit} + \text{Rahat ja pankkisaamiset}) - (\text{Vieras pääoma} - \text{Saadut ennakot})] / \text{Jäsenmäärä}$).

Suhteellinen velkaantuneisuus, % (= $100 \cdot (\text{Vieras pääoma} - \text{Saadut ennakot}) / \text{Käyttötulot}$).

Lainakanta, euroa/jäsen (= $[\text{Vieras pääoma} - (\text{Saadut ennakot} + \text{Ostovelat} + \text{Siirtovelat} + \text{Muut velat})] / \text{Jäsenmäärä}$).

7 Kirkkoneuvoston esitys tilikauden tuloksen käsittelyksi ja talouden tasapainottamistoimenpiteiksi

Tilikauden tulos on 197 686,85 euroa ylijäämäinen.

Kirkkoneuvosto esittää kirkkovaltuustolle, että tilikauden ylijäämä 197 686,85 euroa kirjataan taseen omaan pääomaan tilille ”Tilikauden yli/alijäämä”.

Taseen omassa pääomassa oleva edellisten tilikausien ylijäämä ennen vuoden 2021 tilinpäätöksen ylijäämäkirjausta on 257 480,80 euroa. Kirkkojärjestyksen edellyttämään esitykseen toimenpiteistä talouden tasapainottamiseksi ei ole tarvetta, vaikkakin budjetti tasolla tilanne näyttää heikkenevältä. Tulevien vuosien muutokseen on syytä varautua.

II TALOUSARVION TOTEUTUMINEN

1 Käyttötalouden toteutuminen

Hallinto

Kirkkovaltuuston toimikausi on 2020-2022. Kirkkovaltuusto käyttää ylintä päätösvaltaa seurakunnan tehtävän toteuttamiseksi. Kirkkovaltuusto nimeää kirkkoneuvoston, joka johtaa seurakunnan toimintaa ja hallintoa sekä taloudenhoitoa.

Tavoitteet 2021: Luottamushenkilöiden perehdyttäminen tehtäviinsä jatkuu.

Toteutuminen: Poikkeusoloissa on jouduttu etenemään ”työ tekijäänsä opettaa”-menetelmällä, mikä ei huono ole ollutkaan. Asiassa on auttanut luottamushenkilöistä suurimmalla osalla jo olemassa oleva kokemus.

Henkilöstö- ja taloushallinto

Talous- ja henkilöstöhallinto toimii Kirkon Palvelukeskuksen alaisuudessa ja sen järjestelmissä. Nykyinen virka- ja työehtosopimus on voimassa 28.2.2022 saakka. Henkilöstökoulutus vahvistetaan vuosittain.

Tavoitteet 2021: Työntekijöiden jaksamisesta huolehditaan.

Toteutuminen: Vuonna 2020 aloitettu työyhteisökonsultointi saatettiin loppuun kertomusvuoden syksyllä. Se osaltaan auttoi työilmapiirin säilymisessä ja/tai kehittämisessä myönteisenä poikkeusoloista huolimatta. Työntekijät saivat niin sanotun e-passin käyttöönsä liikunta- ja kulttuurimahdollisuuksien hyödyntämiseksi työssä jaksamisen tueksi.

Kirkkoherranvirasto ja muu yleishallinto

Kirkkoherranvirasto sijaitsee Vesannolla ja palvelee seurakuntalaisia toimitusvaraus- sekä neuvontapalveluissa.

Tavoitteet 2021: Sopivien aukioloaikojen vakiintuminen ja tavoitettavuuden varmistaminen.

Toteutuminen: Aukioloajat eivät poikkeusoloissa voineet vakiintua, mutta tavoitettavuudesta kyettiin silti huolehtimaan.

Kirkonkirjojen pito

Kuopion aluekeskusrekisteri hoitaa jäsenkirjanpitoon liittyvät tehtävät sekä virkatodistusten laatimisen.

Tavoitteet 2021: Aluekeskusrekisterin palveluista tiedottaminen seurakunnan viestinnässä.

Toteutuminen: Uutta tiedotusta aluekeskusrekisteristä ei toteutunut. Yhteystiedot ovat seurakunnan yhteystietojen yhteydessä kuten aiemminkin.

Jumalanpalveluselämä ja kirkolliset toimitukset

Jumalanpalveluselämä ja kirkolliset toimitukset hoidetaan Tervon ja Vesannon kirkoissa. Pyhäpäivien jumalanpalvelukset pääsääntöisesti toimitetaan klo 10 Tervon kirkossa ja klo 13 Vesannon kirkossa.

Tavoitteet 2021: Tavoitteena on tottumus ja pääseminen säännöllisyyteen, sekä palaaminen normaaleihin messukäytänteisiin.

Toteutuminen: Tietty tottumus ja säännönmukaisuus kyettiin saavuttamaan mutta toisin kuin aiemmissa tavoitteissa oli hahmoteltu. Pitkittänyt pandemia-aika jatkoi jumalanpalvelusten vuorottelua kirkoissa sekä palvelusten suoratoistoa ja tallentamista verkkopalveluun. Kertomusvuoden päättyessä tämä vaikutti jo totutulta ja hyväksikin koetulta, ja esim. jumalanpalvelusten seuranta näyttäisi olevan huomattavasti osallistumista laajempaa. Normaaliin messukäytäntöön (ehtoollispalvelukset) palattiin kertomusvuoden jälkipuolella joksikin aikaa, mutta siitä jouduttiin jälleen luopumaan – ehtoollinen palvelusten yhteydessä oli koko ajan mahdollinen, mutta vain erikseen pyydettyäessä.

Aikuistyö ja muut seurakuntatilaisuudet

Työala käsittää sellaisia tapahtumia ja toimintoja, jotka eivät kuulu toisten työalojen nimenomaiseen tehtäväkenttään. Näitä ovat mm. kinkerit, seurat, erilaiset piirit, mies- ja naistyö sekä muu papiston tekemä työ.

Tavoitteet suunnitelma kaudelle: Toiminta mitoitetaan muuttuvien resurssien ja vallitsevan tilanteen mukaisiksi. Vapaaehtoisten vetämien piirien sekä miesten- ja naisten iltojen jatkuminen.

Toteutuminen: Poikkeustilanteen vuoksi tavoitteisiin ei voitu päästä. Silti seurakuntapiirit toimintaa yms. voitiin jossain määrin toteuttaa eikä yhteydenpito katkennut. Kallaveden ja Niiniveden kirkkoherrat sopivat ystävyyseurakuntatoimintaa koskevasta uudelleenjärjestäytymisestä mahdollisimman pian siinä aikataulussa kuin kulkutautitilanne suo. Muuta ei ko. alueella tapahtunut, mutta yhteydenpito jatkui silti.

Tiedotus ja viestintä

Seurakunnan ulkoiseen tiedottamiseen käytetään nettisivuja, Facebook sivuja ja viikoittaisia lehti-ilmoituksia Sisä-Savo -lehdessä

Tavoitteet 2021: Vuonna 2020 alkaneen korona-epidemian vuoksi seurakunnan viestinnän jäsentyminen on viivästynyt, vaikka sosiaalisen median käyttäminen tehostuikin. Tavoitteina ovat yhä toimivat ja aktiivisessa käytössä olevat seurakunnan kotisivut sekä muun tiedottamisen vakiintuminen, ml. sosiaalinen media.

Toteutuminen: Poikkeustila on tuonut sähköisen viestinnän lähemmäs aiempia tottumuksia ja lisännyt sen luontevuutta viestinnässä sekä tarvittavaa osaamista; erityiseen koulutukseen ei ylletty. Toisaalta myös Niiniveden Seurakuntaviesti uudistui ulkoasultaan selvästi kutsuvammaksi. Kirkkoneuvoston asettama työryhmä viestinnän kehittämiseksi työskenteli, mutta sen tähtäys oli välttämättä poikkeustilan jälkeisessä ajassa.

Musiikkityö

Musiikki liittyy yksilön yhteisöön ja yhteisön musiikilla on yhteenkuuluvuutta lisäävä vaikutus. Musiikkitalaisuudet ja konsertit ovat kirkon vetonaula. Jumalanpalveluselämän ja kirkkomusiikin tunnetuksi tekeminen sekä musiikkiharrastuksen tarjoaminen seurakuntalaisille on seurakunnallisen musiikkitoiminnan pitkän linjan päätavoite. Musiikkityö rakentuu kuoroineen, musiikkiryhmineen ja yksityisine solisteineen pitkälti vapaaehtoisten, aktiivisten musiikin harrastajien varaan.

Tavoitteet: Tavoitteena on tarjota monipuolista musiikkia kaikkien saataville sekä musiikin harrastusmahdollisuuden tarjoaminen.

Toteutuskeino: Musiikkia viedään vapaaehtoisten esiintyjien avulla myös kirkkotilan ulkopuolelle. Erilaisten esiintyjien avulla voidaan tarjota erityyppistä musiikkia erilaisissa tilaisuuksissa, jota nykytekniikan avulla voidaan välittää myös sosiaalisen median kautta kaikkien saataville.

Toteutuminen: Seurakunnassa on kokoontunut vuoden aikana kolme eri musiikin harrastajien ryhmää, joista yksi perustettiin vuoden aikana. Musiikkia on viety somen välityksellä kirkkotilan ulkopuolelle striimaamalla konsertteja ja muita tilaisuuksia. Konsertteja on toteutettu 7 kappaletta, ja muita musiikkitalaisuuksia 5 kappaletta.

Varsinaisia kirkkotilan ulkopuolella järjestettyjä tilaisuuksia ei ole järjestetty laitosvierailuja lukuun ottamatta.

Kasvatustyö

Kasvatuksen työala kokoaa alleen kaiken perheiden ja lasten kanssa tehtävän työn aina syntymästä kouluikään. Tavoitteena on kasvun polun kehittäminen kokonaisuutena, jonka punaisena lankana on tukea kokonaisvaltaista kristittyinä kasvamista eri ikävaiheisiin sopivalla tavalla. Seurakunnan kasvatustoimintaan kutsutaan mukaan matalalla kynnyksellä ja sitä kautta pyritään pitkäjänteiseen sitoutumiseen kirkon uskoon ja elämään.

Tavoitteet 2021: Perhekerhot yhteistyössä MLL:n paikallisyhdistysten kanssa, päiväkerhoyhteistyö kuntien varhaiskasvatuksen kanssa, Perhekeskustoiminnan kehittäminen ja siinä mukana olo. Tiivis yhteistyö kuntien varhaiskasvatuksen kanssa, jolloin kohdataan lähes kaikki seurakunnan alueen alle kouluikäiset lapset. Perheiden kutsuminen seurakunnan toimintaan, kummiuden tukeminen, perhejumalanpalvelukset, -hartaudet, -leirit ja -tapahtumat. Pyhäkoulutyön tukeminen. Vapaaehtoisten ottaminen mukaan toimintaan enemmissä määrin esimerkiksi draamaryhmän perustaminen ja perhekerhoihin apukäsien saaminen.

Toteutuminen: Perhekerhot ja päiväkerho kokoontuivat aina, kun se vallitsevan tilanteen mukaan oli mahdollista ja kerhoissa kävi mukavasti perheitä/lapsia. Perhekerhoissa oli tarjolla ruoka jokaisella kerralla. Erityistä: kerhokuvaus, perhekerho Tervon kirkossa ja perheretki Kuopion eläinpuistoon. Perhekerho toimi yhteistyössä MLL:n paikallisyhdistysten kanssa. Päiväkerho järjestyi seurakunnan omana toimintana, joten päiväkotiyhteistyötä kerhojen osalta ei aloitettu. Päiväkerho kokoontuu vuoroviikoin kummassakin kunnassa. Hartaushetkivierailuja kuntien varhaiskasvatukseen oli, mutta normaalivuotta vähemmän. Pääsiäisvaellukset, joululaulukirkot ja kouluun lähtevien siunaukset järjestettiin yhteistyössä kuntien kanssa. Vesannon varhaiskasvatuksen väki osallistui kirkkoseikkailuun Vesannon kirkossa toukokuussa ja retkeili Tervon kirkkoon katsomaan joulukertomuksen nukketeatteriesityksenä. Perheitä kutsuttiin mukaan Kumminpäivän jumalanpalvelukseen, Mikkelinpäivän enkelikirkkoon sekä Vauvakirkkoon, jossa muistettiin vuoden aikana kastettuja. Pääsiäisenä kirkkojen ympäristössä oli itse kierrettävä pääsiäispolku ja pyhäinpäivänä enkelipolku. Vesannon hautausmaalla oli myös perheiden pyhäinpäivä-tapahtuma. Lastenohjaaja oli mukana järjestämässä lasten ja varhaisnuorten päiväleirejä kesäkuussa Vesannolla yhteistyössä kunnan kanssa. Perhekeskusmallin kohtaamispaikkatoiminta alkoi syksyllä Vesannolla ja seurakunta vastaa kohtaamisesta kerran kuukaudessa. Kohtaamispaikalla kohdataan noin 35 -55 lasta ja aikuista per tapaaminen. Pyhäkoulu ei kokoontunut kuluneena vuonna. Vapaaehtoisia on ollut vain perhekerhon ruokailuissa ja tapahtumissa.

Varhaisnuorisotyö

Varhaisnuorisotyössä tavoitetaan 7-14-vuotiaita tyttöjä ja poikia. Kotien kristillistä kasvatusta tukien pyritään uskon syntymiseen ja kasvamiseen nuoren elämässä. Tavoitteena on, että varhaisnuori löytää paikkansa kotiseurakunnassa ja jäsentää uskon elämänsäkokonaisuutensa.

Tavoitteet 2021 ja toteutuskeino:

Kerhoja/ varkkailtoja järjestetään eri muotoisina koko seurakunnan alueella. Toiveena olisi saada erilaiset alakouluikäisten kerhot pyörimään koko seurakunnan alueella.

Leiritoiminta jatkuu yhteistyössä Tervon ja Vesannon kuntien kanssa. Yhteistyötä koulujen kanssa päivänavauksien, kevät- ja joulukirkkojen, erilaisten tapahtumien ja tuntivierailujen muodossa jatketaan. Pidetään yhteyttä lasten vanhempiin ja heitä kohdataan luontevalla tavalla eri toimintojen yhteydessä.

Toteutuminen: maaliskuun alusta lähtien Tervossa kokoontui kerhoja alakouluikäisille ja Vesannolla järjestettiin Varkkailtoja, syyspuolella kaikille ikäluokille joka viikko. Tervossa kerholaisia ei oikein ollut, mutta Vesannolla varkkailtoihin löytyi kävijöitä. Kerhonojajia ei ollut koska koronarajoitusten puitteissa ei saanut eri-ikäiset kohdata toisiaan, jonka vuoksi nuorisotyönohjaaja piti itse kaikki kerhot. Leirejä järjestettiin päiväleirinä Vesannolla omat leiripäivät vesantolaisille lapsille ja Tervossa vastaavat tervolaisille lapsille kuntien kanssa yhteistyössä. Vesannolla oli kaksi päiväleiriä, jotka järjesti lastenohjaaja ja kunnan nuorisotyönohjaaja. Tervossa isompien lapsien päiväleiri jouduttiin perumaan osallistujien vähyyden vuoksi. Näissä oli muutama isonen. Kouluille ei päässyt rajoitusten vuoksi käymään joten päivänavauksia, ym vierailuja ei ollut. Vesannon 4 luokkalaiset kävivät keväällä tutustumassa Vesannon kirkkoon. Molemmilla paikkakunnilla järjestettiin toukokuussa koulujen Kevätkirjot, Tervossa tässä yhteydessä oli myös kouluun lähtevien siunaus. Vastaava tilaisuus oli elokuussa Vesannolla koulunsa aloittaville. Pääsiäisen aikaan striimattiin Hiljaisella viikolla joka päivä nettiin päivään liittyvästä aiheesta ohjelmaa, jota myös koululaiset voivat seurata. Koulujen joulukirkot toteutettiin molemmissa kirkossa Kauneimpien joululaulujen muodossa. Koululaiskirkoista vastasi lastenohjaaja. Lokakuussa Vesannon 7- luokkalaiset olivat mukana hautausmaan siivouksessa. Tervon Talviriehaa ja Vesannon Laskiaisriehaa ei järjestetty kuten ei myöskään muita tapahtumia. Perheisiin pidettiin yhteyttä pääasiassa netin välityksellä. Koronaepidemian rajoitukset vaikuttivat jonkun verran toimintaan.

Rippikoulutyö

Rippikoulu on osa kirkon kasteopetusta. Tavoitteena on, että rippikoululainen vahvistuu uskossa kolmiyhteiseen Jumalaan, johon hänet on kasteessa otettu, niin että hän haluaa elää seurakuntayhteydessä ja kasvaa kristittyinä.

Tavoitteet 2021:

Seurakunnassa järjestetään yksi leiririppikoulu alkukesästä 2021. Ennen leiriä on seurakuntaan tutustumisjakso, jolloin osallistutaan erilaisiin yhteisiin tapahtumiin. Leirin jälkeen syksymmällä on vielä ns. jatkoripari. Vuonna 2021 kootaan myös vielä uudelleen yhteen vuoden 2020 rippikoulu, joka korona-epidemian seurauksena jouduttiin järjestämään varsin suppeana.

Toteutuminen: Rippikoululeiri järjestettiin 11.-17.6.2021 Tervossa Tervonsalmen leirikeskuksessa. Leiriläisiä oli 21. Isosia oli viisi, joista yksi täysikäinen toimi myös yövalvojana. Konfirmaatio oli 19.6.2021 Vesannon kirkossa. Kokoontumisrajoitukset haittasivat jonkun verran tutustumisjaksoa ja yhteisiä tapahtumia, mutta saatiin silti tehtyä. Jatkoriparis ei toteutunut.

Nuorisotyö

Nuorisotyö pyrkii tukemaan nuorten hengellistä ja henkistä kasvua sekä kohtaamaan nuoria heidän elämänsä ongelmissa ja kysymyksissä.

Tavoitteet 2021: Viikkotoiminta muodostuu nuortenilloista ja kerhonohjaaja/ isoskoulutuksista. Koululla käydään säännöllisesti ja nuorten kanssa pyritään jatkamaan hyväksi muodostunutta keskusteluyhteyttä. Maata näkyvissä –tapahtumaan Turkuun ja muihin tapahtumiin osallistutaan mahdollisuuksien mukaan. Järjestetään muita mahdollisia leirejä, isoskoulutusleiri ym. Käydään mahdollisuuksien mukaan kerhonohjaaja- ja isoskoulutustapahtumissa. Tehdään yhteistyötä kuntien nuorisotyön ja muiden toimijoiden kanssa.

Toteutuminen: Joiltakin osin viikkotoimintaa pystyttiin järjestämään, osallistumisen oltua kuitenkin varsin vaisua – retkiä, leirejä tms. ei kesäkauden ulkopuolella ollut mahdollista toteuttaa. Nuoriin pidettiin yhteyttä eri sosiaalisten medioiden kautta. Isoskoulutusleiri oli toukokuussa Tervonsalmen leirikeskuksesta

Diakoniatyö

Tavoite 2021: Tehtäväalueen kartoitus ja tarvittava priorisointi tulevien toimintakausien suunnittelemiseksi yhteistyössä muiden sosiaalisen auttamisen tehtävissä toimivien tahojen kanssa

Toteutuminen: Tehtäväalueen kartoitus jatkui toimintaa rajoittavassa pandemiatilanteessa. Joitakin toimintoja toteutui: hartauksia hoitokodeissa, kotikäyntejä, taloudellista avustamista, Yhteisvastuu-keräys ja ruoka-avun jakamista.

Diakoni oli virkavapailla kertomusvuodesta yhteensä noin puolitoista kuukautta. Diakoniopiskelija Nea Paloperä osallistui diakoniatyöhön syyskauden ajan opintoihinsa kuuluvana seurakuntaharjoitteluna.

Lähetystyö

Lähetystyö perustuu Jeesuksen antamaan lähetyskäskyyn (Matt 28: 18-20). Tätä käskyä toteutetaan ev. lut.. kirkon eri lähetysjärjestöjen kautta ja seurakunta tukee niiden toimintaa taloudellisesti. Nimikkolähetinä toimii Saara Karttunen. Lähetyskeskuksen askartelupiirillä on kohteena lasten turvakoti Dikoni. Lähetystyötä koordinoi ja johtaa lähetystyönjohtokunta. Lähetysseurakunnan tehtäviä hoitaa Maija Röntynen-Huttunen.

Tavoitteet: Saara Karttusen työn tukemista jatketaan ja lisäksi tutustutaan syvemmin Rautalammin rovastikunnan lähetystyöhön, mukaan lukien ystävyysseurakuntatyöhön. Lisäksi tutustutaan laajemmin Inkerin kirkon työhön ja tulevina vuosina kutsutaan vieraita Inkerin kirkosta.

Toteutuminen: Saara Karttusen työtä tuettiin talousarvio varoin sekä lähetysrahastosta. Kirpputorin tuotoilla tuettiin Lasten Pankkia ja lastenkoti Dikonia. Suunnitelmat Rautalammin rovastikunnan toimintaan ja Inkerin kirkon työhön tutustumisesta jäivät tuleville vuosille.

Kiinteistö- ja hautaustoimi

Seurakunnan kiinteistöt sijaitsevat Tervon ja Vesannon kuntien alueilla. Seurakunnalla on kaksi kirkkoa, neljä hautausmaata, kaksi seurakuntakotia sekä pappila.

Seurakuntamestarit vastaavat kiinteistö- ja hautaustoimesta apunaan kesätyöntekijät.

Tavoitteet 2021: Ympäristöasioiden huomioiminen kiinteistöhuollossa mm. jätteiden lajittelussa sekä tarvittavien ohjeiden luonti kiinteistöjen käyttäjille.
Muistolehdon toteuttaminen Vesannon hautausmaalle. Seurakunnan kiinteistöjen lukkojärjestelmän uudistaminen

Toteutuminen: Jäteastioita uusittiin ja niihin on selkeämmin pyritty merkitsemään mitä jätettä sinne kuuluu laittaa. Tervon hautausmaalla on nyt biojätteelle merkitty oma alue, jotta jätettä ei vietäisi rantapenkkaan. Seurakuntatalojen jätehuoltoon liitettiin biojätteen tyhjennys.

Muistolehto otettiin käyttöön Vesannolla 6.11.2021. Seurakunnan käytössä oleviin kiinteistöihin uusittiin lukitukset.

Maa- ja metsätalous

Seurakunnalla on metsätaloussuunnitelmien mukaista metsää noin 900 hehtaaria. Metsänhoidossa ja puun myynnissä käytetään apuna alan asiantuntijoita, pitkäaikaisena yhteistyökumppanina Metsänhoitoyhdistys.

Tavoitteet suunnitelma kaudelle: Metsiä hoidetaan suunnitelmien mukaisesti, jotta niistä saadaan pidemmälläkin aikavälillä tasaisesti tuottoa.

Toteutuminen: Metsänhoitotöitä tehtiin seurakunnan metsätiloilla reilulla 21 ha alalla, jonka lisäksi taimia istutettiin noin 15210 kpl. Puita istutettiin myös yhdelle Kotiharju-tilan entisistä peltolohkoista. Seurakuntarahastolle kuuluvalla Koskenpalsta-tilalla tehtiin hoitotöitä 16,9 ha alalla.

Käyttötaloulosa

Tulosyksikkö		TA	TA muutokset 2021	TA muutosten jälkeen 2021	Toteuma 2021	Yli-ali	T-%
Hallintoelimet							
	Toimintatuotot (ulkoiset)						
	Toimintakulut (ulkoiset)	4 620		4 620	4 466,84	153,16	96,7
	Toimintakate 1 (ulkoinen)	4 620		4 620	4 466,84	153,16	96,7
	.						
	Toimintatuotot (sisäiset)						
	Toimintakulut (sisäiset)	4 125		4 125	4 176,26	-51,26	101,2
	Toimintakate 2 (ulkoinen ja sisäinen)	8 745		8 745	8 643,10	101,90	98,8
	.						
	Poistot ja arvonalentumiset						
	Laskennalliset erät						
	Sisäiset korkokulut						
	Sisäiset vyörytyserät	-8 745		-8 745	-8 643,10	-101,90	98,8
	Työalakat (ulkoiset ja sisäiset)	0		0	0,00	0,00	0,0
Talous- ja henkilöstöhallinto							
	Toimintatuotot (ulkoiset)	-75	-2 045	-2 120	-2 151,97	31,97	101,5
	Toimintakulut (ulkoiset)	49 670	-2 235	47 435	46 157,59	1 277,41	97,3
	Toimintakate 1 (ulkoinen)	49 595	-4 280	45 315	44 005,62	1 309,38	97,1

Tulosyksikkö		TA	TA muutokset 2021	TA muutosten jälkeen 2021	Toteuma 2021	Yli-ali	T-%
	Toimintatuotot (sisäiset)						
	Toimintakulut (sisäiset)	2 155		2 155	2 267,73	-112,73	105,2
	Toimintakate 2 (ulkoinen ja sisäinen)	51 750	-4 280	47 470	46 273,35	1 196,65	97,5
	.						
	Poistot ja arvonalentumiset						
	Laskennalliset erät						
	Sisäiset korkokulut						
	Sisäiset vyörytyserät	-51 750		-51 750	-46 273,35	-5 476,65	89,4
	Työalakatte (ulkoiset ja sisäiset)	0	-4 280	-4 280	0,00	-4 280,00	0,0
Kirkonkirjojenpito							
	Toimintatuotot (ulkoiset)						
	Toimintakulut (ulkoiset)	7 660	-2 500	5 160	5 263,58	-103,58	102,0
	Toimintakate 1 (ulkoinen)	7 660	-2 500	5 160	5 263,58	-103,58	102,0
	.						
	Toimintatuotot (sisäiset)						
	Toimintakulut (sisäiset)						
	Toimintakate 2 (ulkoinen ja sisäinen)	7 660	-2 500	5 160	5 263,58	-103,58	102,0
	.						
	Poistot ja arvonalentumiset						
	Laskennalliset erät						
	Sisäiset korkokulut						
	Sisäiset vyörytyserät	2 150		2 150	1 330,17	819,83	61,9
	Työalakatte (ulkoiset ja sisäiset)	9 810	-2 500	7 310	6 593,75	716,25	90,2
Kirkkoherranvirasto							
	Toimintatuotot (ulkoiset)				-2 028,83	2 028,83	0,0
	Toimintakulut (ulkoiset)	78 710	-2 215	76 495	74 095,52	2 399,48	96,9
	Toimintakate 1 (ulkoinen)	78 710	-2 215	76 495	72 066,69	4 428,31	94,2
	.						
	Toimintatuotot (sisäiset)						
	Toimintakulut (sisäiset)	8 970		8 970	8 895,68	74,32	99,2
	Toimintakate 2 (ulkoinen ja sisäinen)	87 680	-2 215	85 465	80 962,37	4 502,63	94,7
	.						
	Poistot ja arvonalentumiset						
	Laskennalliset erät						
	Sisäiset korkokulut						
	Sisäiset vyörytyserät	-87 680		-87 680	-80 962,37	-6 717,63	92,3
	Työalakatte (ulkoiset ja sisäiset)	0	-2 215	-2 215	0,00	-2 215,00	0,0
Jumalanpalveluselämä							
	Toimintatuotot (ulkoiset)						
	Toimintakulut (ulkoiset)	71 760	730	72 490	68 700,23	3 789,77	94,8
	Toimintakate 1 (ulkoinen)	71 760	730	72 490	68 700,23	3 789,77	94,8

Tulosyksikkö		TA	TA muutokset 2021	TA muutosten jälkeen 2021	Toteuma 2021	Yli-ali	T-%
	Toimintatuotot (sisäiset)						
	Toimintakulut (sisäiset)	48 895		48 895	60 375,12	-11 480,12	123,5
	Toimintakate 2 (ulkoinen ja sisäinen)	120 655	730	121 385	129 075,35	-7 690,35	106,3
	.						
	Poistot ja arvonalentumiset						
	Laskennalliset erät						
	Sisäiset korkokulut						
	Sisäiset vyörytys erät	38 350		38 350	38 398,28	-48,28	100,1
	Työalakatte (ulkoiset ja sisäiset)	159 005	730	159 735	167 473,63	-7 738,63	104,8
Hautaan siunaaminen							
	Toimintatuotot (ulkoiset)						
	Toimintakulut (ulkoiset)	41 240	300	41 540	40 216,86	1 323,14	96,8
	Toimintakate 1 (ulkoinen)	41 240	300	41 540	40 216,86	1 323,14	96,8
	.						
	Toimintatuotot (sisäiset)						
	Toimintakulut (sisäiset)	25 405		25 405	31 430,17	-6 025,17	123,7
	Toimintakate 2 (ulkoinen ja sisäinen)	66 645	300	66 945	71 647,03	-4 702,03	107,0
	.						
	Poistot ja arvonalentumiset						
	Laskennalliset erät						
	Sisäiset korkokulut						
	Sisäiset vyörytys erät	21 320		21 320	21 506,46	-186,46	100,9
	Työalakatte (ulkoiset ja sisäiset)	87 965	300	88 265	93 153,49	-4 888,49	105,5
Muut kirkolliset toimitukset							
	Toimintatuotot (ulkoiset)						
	Toimintakulut (ulkoiset)	12 455		12 455	11 711,82	743,18	94,0
	Toimintakate 1 (ulkoinen)	12 455		12 455	11 711,82	743,18	94,0
	.						
	Toimintatuotot (sisäiset)						
	Toimintakulut (sisäiset)	3 585		3 585	4 585,96	-1 000,96	127,9
	Toimintakate 2 (ulkoinen ja sisäinen)	16 040		16 040	16 297,78	-257,78	101,6
	.						
	Poistot ja arvonalentumiset						
	Laskennalliset erät						
	Sisäiset korkokulut						
	Sisäiset vyörytys erät	5 255		5 255	5 085,92	169,08	96,8
	Työalakatte (ulkoiset ja sisäiset)	21 295		21 295	21 383,70	-88,70	100,4
Aikuistyö							
	Toimintatuotot (ulkoiset)						
	Toimintakulut (ulkoiset)	10 000		10 000	10 304,71	-304,71	103,0
	Toimintakate 1 (ulkoinen)	10 000		10 000	10 304,71	-304,71	103,0

Tulosyksikkö		TA	TA muutokset 2021	TA muutosten jälkeen 2021	Toteuma 2021	Yli-ali	T-%
	Toimintatuotot (sisäiset)						
	Toimintakulut (sisäiset)						
	Toimintakate 2 (ulkoinen ja sisäinen)	10 000		10 000	10 304,71	-304,71	103,0
	.						
	Poistot ja arvonalentumiset						
	Laskennalliset erät						
	Sisäiset korkokulut						
	Sisäiset vyörytys erät	3 255		3 255	3 181,84	73,16	97,8
	Työalakatte (ulkoiset ja sisäiset)	13 255		13 255	13 486,55	-231,55	101,7
Muut srk.tilaisuudet							
	Toimintatuotot (ulkoiset)						
	Toimintakulut (ulkoiset)	23 905		23 905	21 336,40	2 568,60	89,3
	Toimintakate 1 (ulkoinen)	23 905		23 905	21 336,40	2 568,60	89,3
	.						
	Toimintatuotot (sisäiset)						
	Toimintakulut (sisäiset)	8 975		8 975	8 895,68	79,32	99,1
	Toimintakate 2 (ulkoinen ja sisäinen)	32 880		32 880	30 232,08	2 647,92	91,9
	.						
	Poistot ja arvonalentumiset						
	Laskennalliset erät						
	Sisäiset korkokulut						
	Sisäiset vyörytys erät	10 570		10 570	9 371,27	1 198,73	88,7
	Työalakatte (ulkoiset ja sisäiset)	43 450		43 450	39 603,35	3 846,65	91,1
Tiedotus ja viestintä							
	Toimintatuotot (ulkoiset)						
	Toimintakulut (ulkoiset)	8 000		8 000	6 409,41	1 590,59	80,1
	Toimintakate 1 (ulkoinen)	8 000		8 000	6 409,41	1 590,59	80,1
	.						
	Toimintatuotot (sisäiset)						
	Toimintakulut (sisäiset)						
	Toimintakate 2 (ulkoinen ja sisäinen)	8 000		8 000	6 409,41	1 590,59	80,1
	.						
	Poistot ja arvonalentumiset						
	Laskennalliset erät						
	Sisäiset korkokulut						
	Sisäiset vyörytys erät	2 250		2 250	1 619,74	630,26	72,0
	Työalakatte (ulkoiset ja sisäiset)	10 250		10 250	8 029,15	2 220,85	78,3
Musiikki							
	Toimintatuotot (ulkoiset)				-1 330,51	1 330,51	0,0
	Toimintakulut (ulkoiset)	17 255	5 600	22 855	22 292,16	562,84	97,5
	Toimintakate 1 (ulkoinen)	17 255	5 600	22 855	20 961,65	1 893,35	91,7

Tulosyksikkö		TA	TA muutokset 2021	TA muutosten jälkeen 2021	Toteuma 2021	Yli-ali	T-%
	Toimintatuotot (sisäiset)						
	Toimintakulut (sisäiset)	27 225		27 225	29 715,77	-2 490,77	109,1
	Toimintakate 2 (ulkoinen ja sisäinen)	44 480	5 600	50 080	50 677,42	-597,42	101,2
	.						
	Poistot ja arvonalentumiset						
	Laskennalliset erät						
	Sisäiset korkokulut						
	Sisäiset vyörytyserät	13 225		13 225	14 101,18	-876,18	106,6
	Työalakate (ulkoiset ja sisäiset)	57 705	5 600	63 305	64 778,60	-1 473,60	102,3
Varhaiskasvatus							
	Toimintatuotot (ulkoiset)	-200		-200	-717,50	517,50	358,8
	Toimintakulut (ulkoiset)	36 970	275	37 245	35 493,96	1 751,04	95,3
	Toimintakate 1 (ulkoinen)	36 770	275	37 045	34 776,46	2 268,54	93,9
	.						
	Toimintatuotot (sisäiset)						
	Toimintakulut (sisäiset)	18 485		18 485	18 613,59	-128,59	100,7
	Toimintakate 2 (ulkoinen ja sisäinen)	55 255	275	55 530	53 390,05	2 139,95	96,1
	.						
	Poistot ja arvonalentumiset						
	Laskennalliset erät						
	Sisäiset korkokulut						
	Sisäiset vyörytyserät	17 425		17 425	16 113,12	1 311,88	92,5
	Työalakate (ulkoiset ja sisäiset)	72 680	275	72 955	69 503,17	3 451,83	95,3
Varhaisnuorisotyö							
	Toimintatuotot (ulkoiset)						
	Toimintakulut (ulkoiset)	34 470	0	34 470	27 457,35	7 012,65	79,7
	Toimintakate 1 (ulkoinen)	34 470	0	34 470	27 457,35	7 012,65	79,7
	.						
	Toimintatuotot (sisäiset)						
	Toimintakulut (sisäiset)	5 390		5 390	5 669,32	-279,32	105,2
	Toimintakate 2 (ulkoinen ja sisäinen)	39 860	0	39 860	33 126,67	6 733,33	83,1
	.						
	Poistot ja arvonalentumiset						
	Laskennalliset erät						
	Sisäiset korkokulut						
	Sisäiset vyörytyserät	13 005		13 005	10 602,87	2 402,13	81,5
	Työalakate (ulkoiset ja sisäiset)	52 865	0	52 865	43 729,54	9 135,46	82,7
Rippikoulu							
	Toimintatuotot (ulkoiset)	-1 440		-1 440	-1 764,60	324,60	122,5
	Toimintakulut (ulkoiset)	18 075		18 075	17 907,70	167,30	99,1
	Toimintakate 1 (ulkoinen)	16 635		16 635	16 143,10	491,90	97,0

Tulosyksikkö		TA	TA muutokset 2021	TA muutosten jälkeen 2021	Toteuma 2021	Yli-ali	T-%
	Toimintatuotot (sisäiset)						
	Toimintakulut (sisäiset)	4 805		4 805	2 267,73	2 537,27	47,2
	Toimintakate 2 (ulkoinen ja sisäinen)	21 440		21 440	18 410,83	3 029,17	85,9
	.						
	Poistot ja arvonalentumiset						
	Laskennalliset erät						
	Sisäiset korkokulut						
	Sisäiset vyörytyserät	7 095		7 095	5 970,10	1 124,90	84,1
	Työalakatte (ulkoiset ja sisäiset)	28 535		28 535	24 380,93	4 154,07	85,4
Nuorisotyö							
	Toimintatuotot (ulkoiset)	-600		-600	-104,82	-495,18	17,5
	Toimintakulut (ulkoiset)	24 650	-4 840	19 810	18 001,98	1 808,02	90,9
	Toimintakate 1 (ulkoinen)	24 050	-4 840	19 210	17 897,16	1 312,84	93,2
	.						
	Toimintatuotot (sisäiset)						
	Toimintakulut (sisäiset)	4 155		4 155	6 372,62	-2 217,62	153,4
	Toimintakate 2 (ulkoinen ja sisäinen)	28 205	-4 840	23 365	24 269,78	-904,78	103,9
	.						
	Poistot ja arvonalentumiset						
	Laskennalliset erät						
	Sisäiset korkokulut						
	Sisäiset vyörytyserät	9 220		9 220	7 792,50	1 427,50	84,5
	Työalakatte (ulkoiset ja sisäiset)	37 425	-4 840	32 585	32 062,28	522,72	98,4
Diakonia							
	Toimintatuotot (ulkoiset)				-2 358,03	2 358,03	0,0
	Toimintakulut (ulkoiset)	53 235	-1 320	51 915	56 868,15	-4 953,15	109,5
	Toimintakate 1 (ulkoinen)	53 235	-1 320	51 915	54 510,12	-2 595,12	105,0
	.						
	Toimintatuotot (sisäiset)						
	Toimintakulut (sisäiset)	13 280		13 280	13 431,13	-151,13	101,1
	Toimintakate 2 (ulkoinen ja sisäinen)	66 515	-1 320	65 195	67 941,25	-2 746,25	104,2
	.						
	Poistot ja arvonalentumiset						
	Laskennalliset erät						
	Sisäiset korkokulut						
	Sisäiset vyörytyserät	21 390		21 390	21 123,28	266,72	98,8
	Työalakatte (ulkoiset ja sisäiset)	87 905	-1 320	86 585	89 064,53	-2 479,53	102,9
YV-keräys							
	Toimintatuotot (ulkoiset)				-885,13	885,13	0,0
	Toimintakulut (ulkoiset)				885,13	-885,13	0,0
	Toimintakate 1 (ulkoinen)				0,00	0,00	0,0

Tulosyksikkö		TA	TA muutokset 2021	TA muutosten jälkeen 2021	Toteuma 2021	Yli-ali	T-%
	Toimintatuotot (sisäiset)						
	Toimintakulut (sisäiset)						
	Toimintakate 2 (ulkoinen ja sisäinen)				0,00	0,00	0,0
	.						
	Poistot ja arvonalentumiset						
	Laskennalliset erät						
	Sisäiset korkokulut						
	Sisäiset vyörytyserät						
	Työalakatte (ulkoiset ja sisäiset)				0,00	0,00	0,0
Lähetystyö							
	Toimintatuotot (ulkoiset)				-200,00	200,00	0,0
	Toimintakulut (ulkoiset)	4 350		4 350	3 115,95	1 234,05	71,6
	Toimintakate 1 (ulkoinen)	4 350		4 350	2 915,95	1 434,05	67,0
	.						
	Toimintatuotot (sisäiset)						
	Toimintakulut (sisäiset)	1 620		1 620	1 700,80	-80,80	105,0
	Toimintakate 2 (ulkoinen ja sisäinen)	5 970		5 970	4 616,75	1 353,25	77,3
	.						
	Poistot ja arvonalentumiset						
	Laskennalliset erät						
	Sisäiset korkokulut						
	Sisäiset vyörytyserät	1 680		1 680	1 217,26	462,74	72,5
	Työalakatte (ulkoiset ja sisäiset)	7 650		7 650	5 834,01	1 815,99	76,3
Tervon hautausmaat							
	Toimintatuotot (ulkoiset)	-10 195		-10 195	-1 435,50	-8 759,50	14,1
	Toimintakulut (ulkoiset)	20 395		20 395	11 286,37	9 108,63	55,3
	Toimintakate 1 (ulkoinen)	10 200		10 200	9 850,87	349,13	96,6
	.						
	Toimintatuotot (sisäiset)						
	Toimintakulut (sisäiset)						
	Toimintakate 2 (ulkoinen ja sisäinen)	10 200		10 200	9 850,87	349,13	96,6
	.						
	Poistot ja arvonalentumiset						
	Laskennalliset erät						
	Sisäiset korkokulut						
	Sisäiset vyörytyserät	6 790		6 790	3 349,75	3 440,25	49,3
	Työalakatte (ulkoiset ja sisäiset)	16 990		16 990	13 200,62	3 789,38	77,7
Vesannon hautausmaat							
	Toimintatuotot (ulkoiset)	-2 000	1 600	-400	-2 371,65	1 971,65	592,9
	Toimintakulut (ulkoiset)	13 260	3 000	16 260	19 085,46	-2 825,46	117,4
	Toimintakate 1 (ulkoinen)	11 260	4 600	15 860	16 713,81	-853,81	105,4

Tulosyksikkö		TA	TA muutokset 2021	TA muutosten jälkeen 2021	Toteuma 2021	Yli-ali	T-%
	Toimintatuotot (sisäiset)						
	Toimintakulut (sisäiset)						
	Toimintakate 2 (ulkoinen ja sisäinen)	11 260	4 600	15 860	16 713,81	-853,81	105,4
	.						
	Poistot ja arvonalentumiset	975		975	1 207,04	-232,04	123,8
	Laskennalliset erät						
	Sisäiset korkokulut						
	Sisäiset vyörytyserät	4 055		4 055	5 641,95	-1 586,95	139,1
	Työalakate (ulkoiset ja sisäiset)	16 290	4 600	20 890	23 562,80	-2 672,80	112,8
Ruumiskylmiöt							
	Toimintatuotot (ulkoiset)						
	Toimintakulut (ulkoiset)	410		410	583,73	-173,73	142,4
	Toimintakate 1 (ulkoinen)	410		410	583,73	-173,73	142,4
	.						
	Toimintatuotot (sisäiset)	-2 755		-2 755	-2 928,09	173,09	106,3
	Toimintakulut (sisäiset)						
	Toimintakate 2 (ulkoinen ja sisäinen)	-2 345		-2 345	-2 344,36	-0,64	100,0
	.						
	Poistot ja arvonalentumiset	2 345		2 345	2 344,36	0,64	100,0
	Laskennalliset erät						
	Sisäiset korkokulut						
	Sisäiset vyörytyserät						
	Työalakate (ulkoiset ja sisäiset)	0		0	0,00	0,00	0,0
Varsinainen hautaus toimi							
	Toimintatuotot (ulkoiset)	-25 000		-25 000	-26 380,00	1 380,00	105,5
	Toimintakulut (ulkoiset)	44 280		44 280	46 904,03	-2 624,03	105,9
	Toimintakate 1 (ulkoinen)	19 280		19 280	20 524,03	-1 244,03	106,5
	.						
	Toimintatuotot (sisäiset)						
	Toimintakulut (sisäiset)	2 755		2 755	2 928,08	-173,08	106,3
	Toimintakate 2 (ulkoinen ja sisäinen)	22 035		22 035	23 452,11	-1 417,11	106,4
	.						
	Poistot ja arvonalentumiset						
	Laskennalliset erät						
	Sisäiset korkokulut						
	Sisäiset vyörytyserät	14 575		14 575	14 375,39	199,61	98,6
	Työalakate (ulkoiset ja sisäiset)	36 610		36 610	37 827,50	-1 217,50	103,3
Tervon kirkko							
	Toimintatuotot (ulkoiset)						
	Toimintakulut (ulkoiset)	33 875	8 150	42 025	44 940,02	-2 915,02	106,9
	Toimintakate 1 (ulkoinen)	33 875	8 150	42 025	44 940,02	-2 915,02	106,9

Tulosyksikkö	TA	TA muutokset 2021	TA muutosten jälkeen 2021	Toteuma 2021	Yli-ali	T-%
	-39 840		-39 840	-50 955,06	11 115,06	127,9
Toimintatuotot (sisäiset)						
Toimintakulut (sisäiset)						
Toimintakate 2 (ulkoinen ja sisäinen)	-5 965	8 150	2 185	-6 015,04	8 200,04	-275,3
.						
Poistot ja arvonalentumiset	5 050		5 050	5 045,72	4,28	99,9
Laskennalliset erät						
Sisäiset korkokulut						
Sisäiset vyörytys erät	915		915	969,32	-54,32	105,9
Työalakatte (ulkoiset ja sisäiset)	0	8 150	8 150	0,00	8 150,00	0,0
Vesannon kirkko						
Toimintatuotot (ulkoiset)						
Toimintakulut (ulkoiset)	39 305	4 000	43 305	48 970,56	-5 665,56	113,1
Toimintakate 1 (ulkoinen)	39 305	4 000	43 305	48 970,56	-5 665,56	113,1
.						
Toimintatuotot (sisäiset)	-47 500		-47 500	-57 209,16	9 709,16	120,4
Toimintakulut (sisäiset)						
Toimintakate 2 (ulkoinen ja sisäinen)	-8 195	4 000	-4 195	-8 238,60	4 043,60	196,4
.						
Poistot ja arvonalentumiset	7 310		7 310	7 311,04	-1,04	100,0
Laskennalliset erät						
Sisäiset korkokulut						
Sisäiset vyörytys erät	885		885	927,56	-42,56	104,8
Työalakatte (ulkoiset ja sisäiset)	0	4 000	4 000	0,00	4 000,00	0,0
Tervon seurakuntatalo						
Toimintatuotot (ulkoiset)	-5 980	-710	-6 690	-7 128,75	438,75	106,6
Toimintakulut (ulkoiset)	34 790	-3 400	31 390	33 634,79	-2 244,79	107,2
Toimintakate 1 (ulkoinen)	28 810	-4 110	24 700	26 506,04	-1 806,04	107,3
.						
Toimintatuotot (sisäiset)	-35 820		-35 820	-33 540,12	-2 279,88	93,6
Toimintakulut (sisäiset)						
Toimintakate 2 (ulkoinen ja sisäinen)	-7 010	-4 110	-11 120	-7 034,08	-4 085,92	63,3
.						
Poistot ja arvonalentumiset	6 670		6 670	6 670,59	-0,59	100,0
Laskennalliset erät						
Sisäiset korkokulut						
Sisäiset vyörytys erät	340		340	363,49	-23,49	106,9
Työalakatte (ulkoiset ja sisäiset)	0	-4 110	-4 110	0,00	-4 110,00	0,0
Vesannon seurakuntatalo						
Toimintatuotot (ulkoiset)	-1 500		-1 500	-2 564,49	1 064,49	171,0
Toimintakulut (ulkoiset)	39 825		39 825	43 655,70	-3 830,70	109,6
Toimintakate 1 (ulkoinen)	38 325		38 325	41 091,21	-2 766,21	107,2

Tulosyksikkö		TA	TA muutokset 2021	TA muutosten jälkeen 2021	Toteuma 2021	Yli-ali	T-%
	Toimintatuotot (sisäiset)	-53 910		-53 910	-56 693,21	2 783,21	105,2
	Toimintakulut (sisäiset)						
	Toimintakate 2 (ulkoinen ja sisäinen)	-15 585		-15 585	-15 602,00	17,00	100,1
	.						
	Poistot ja arvonalentumiset	15 255		15 255	15 254,19	0,81	100,0
	Laskennalliset erät						
	Sisäiset korkokulut						
	Sisäiset vyörytyserät	330		330	347,81	-17,81	105,4
	Työalakatte (ulkoiset ja sisäiset)	0		0	0,00	0,00	0,0
Asuinkiinteistöt							
	Toimintatuotot (ulkoiset)	-9 920		-9 920	-9 921,60	1,60	100,0
	Toimintakulut (ulkoiset)	4 100		4 100	4 591,51	-491,51	112,0
	Toimintakate 1 (ulkoinen)	-5 820		-5 820	-5 330,09	-489,91	91,6
	.						
	Toimintatuotot (sisäiset)						
	Toimintakulut (sisäiset)						
	Toimintakate 2 (ulkoinen ja sisäinen)	-5 820		-5 820	-5 330,09	-489,91	91,6
	.						
	Poistot ja arvonalentumiset	4 340		4 340	4 341,48	-1,48	100,0
	Laskennalliset erät						
	Sisäiset korkokulut						
	Sisäiset vyörytyserät	1 150		1 150	2 257,47	-1 107,47	196,3
	Työalakatte (ulkoiset ja sisäiset)	-330		-330	1 268,86	-1 598,86	-384,5
Maa- ja metsätalous							
	Toimintatuotot (ulkoiset)	-128 420	-76 120	-204 540	-204 684,06	144,06	100,1
	Toimintakulut (ulkoiset)	41 770	8 660	50 430	38 406,81	12 023,19	76,2
	Toimintakate 1 (ulkoinen)	-86 650	-67 460	-154 110	-166 277,25	12 167,25	107,9
	.						
	Toimintatuotot (sisäiset)						
	Toimintakulut (sisäiset)						
	Toimintakate 2 (ulkoinen ja sisäinen)	-86 650	-67 460	-154 110	-166 277,25	12 167,25	107,9
	.						
	Poistot ja arvonalentumiset						
	Laskennalliset erät						
	Sisäiset korkokulut						
	Sisäiset vyörytyserät	11 745		11 745	9 705,90	2 039,10	82,6
	Työalakatte (ulkoiset ja sisäiset)	-74 905	-67 460	-142 365	-156 571,35	14 206,35	110,0
Diakoniarahasto							
	Toimintatuotot (ulkoiset)				-13 446,80	13 446,80	0,0
	Toimintakulut (ulkoiset)				13 546,80	-13 546,80	0,0
	Toimintakate 1 (ulkoinen)				100,00	-100,00	0,0

Tulosyksikkö		TA	TA muutokset 2021	TA muutosten jälkeen 2021	Toteuma 2021	Yli-ali	T-%
	Toimintatuotot (sisäiset)						
	Toimintakulut (sisäiset)						
	Toimintakate 2 (ulkoinen ja sisäinen)				100,00	-100,00	0,0
	.						
	Poistot ja arvonalentumiset						
	Laskennalliset erät						
	Sisäiset korkokulut						
	Sisäiset vyörytyserät						
	Työalakatte (ulkoiset ja sisäiset)				100,00	-100,00	0,0
Lähetysrahasto							
	Toimintatuotot (ulkoiset)				-7 366,00	7 366,00	0,0
	Toimintakulut (ulkoiset)				7 366,00	-7 366,00	0,0
	Toimintakate 1 (ulkoinen)				0,00	0,00	0,0
	.						
	Toimintatuotot (sisäiset)						
	Toimintakulut (sisäiset)						
	Toimintakate 2 (ulkoinen ja sisäinen)				0,00	0,00	0,0
	.						
	Poistot ja arvonalentumiset						
	Laskennalliset erät						
	Sisäiset korkokulut						
	Sisäiset vyörytyserät						
	Työalakatte (ulkoiset ja sisäiset)				0,00	0,00	0,0
Eljaksela, haudanhoitorahasto							
	Toimintatuotot (ulkoiset)				-140,00	140,00	0,0
	Toimintakulut (ulkoiset)				140,00	-140,00	0,0
	Toimintakate 1 (ulkoinen)				0,00	0,00	0,0
	.						
	Toimintatuotot (sisäiset)						
	Toimintakulut (sisäiset)						
	Toimintakate 2 (ulkoinen ja sisäinen)				0,00	0,00	0,0
	.						
	Poistot ja arvonalentumiset						
	Laskennalliset erät						
	Sisäiset korkokulut						
	Sisäiset vyörytyserät						
	Työalakatte (ulkoiset ja sisäiset)				0,00	0,00	0,0
Hautausmaarahasto							
	Toimintatuotot (ulkoiset)				-10 000,00	10 000,00	0,0
	Toimintakulut (ulkoiset)				10 000,00	-10 000,00	0,0
	Toimintakate 1 (ulkoinen)				0,00	0,00	0,0

Tulosyksikkö		TA	TA muutokset 2021	TA muutosten jälkeen 2021	Toteuma 2021	Yli-ali	T-%
	Toimintatuotot (sisäiset)						
	Toimintakulut (sisäiset)						
	Toimintakate 2 (ulkoinen ja sisäinen)				0,00	0,00	0,0
	.						
	Poistot ja arvonalentumiset						
	Laskennalliset erät						
	Sisäiset korkokulut						
	Sisäiset vyörytyserät						
	Työalake (ulkoinen ja sisäiset)				0,00	0,00	0,0
Seurakuntatalorahasto							
	Toimintatuotot (ulkoiset)				-8 148,68	8 148,68	0,0
	Toimintakulut (ulkoiset)				8 148,68	-8 148,68	0,0
	Toimintakate 1 (ulkoinen)				0,00	0,00	0,0
	.						
	Toimintatuotot (sisäiset)						
	Toimintakulut (sisäiset)						
	Toimintakate 2 (ulkoinen ja sisäinen)				0,00	0,00	0,0
	.						
	Poistot ja arvonalentumiset						
	Laskennalliset erät						
	Sisäiset korkokulut						
	Sisäiset vyörytyserät						
	Työalake (ulkoinen ja sisäiset)				0,00	0,00	0,0

2. Tuloslaskelman toteutuminen

Talousarvion tuloslaskelmaosan toteumavertailu

Tiliryhmä, ulkoinen/sisäinen	TP edellinen vuosi 2020	TA kuluva 2021	TA muutokset 2021	Toteuma 2021	Yli-ali	T-%
Toimintatuotot	-389 666,83	-365 155,00	-77 275,00	-506 454,56	64 024,56	114,5
Korvaukset				-333,20	333,20	0,0
Myyntituotot	-1 021,56	-550,00		-1 918,61	1 368,61	348,8
Maksutuotot	-32 490,45	-29 110,00	1 105,00	-33 357,22	5 352,22	119,1
Vuokratuotot	-16 237,42	-17 270,00	-710,00	-19 164,90	1 184,90	106,6
Metsätalouden tuotot	-110 854,53	-128 000,00	-76 120,00	-207 377,41	3 257,41	101,6
Kolehdit, keräykset ja lahjoitusvarat	-20 091,65	-10 000,00		-32 045,95	22 045,95	320,5
Tuet ja avustukset	-3 510,87	-400,00	-1 550,00	-5 579,58	3 629,58	286,1
Muut toimintatuotot	-14 620,75			-5 352,05	5 352,05	0,0
Sisäiset tuotot	-190 839,60	-179 825,00		-201 325,64	21 500,64	112,0
Toimintakulut	969 778,83	948 860,00	14 205,00	1 003 271,44	-40 206,44	104,2
Henkilöstökulut	470 171,96	456 965,00	-10 125,00	442 754,55	4 085,45	99,1
Palkat ja palkkiot	377 210,92	364 215,00	-2 560,00	360 656,08	998,92	99,7
Henkilösivukulut	93 148,49	92 750,00	2 195,00	93 391,96	1 553,04	98,4
Henkilöstökulujen oikaisuerät	-187,45		-9 760,00	-11 293,49	1 533,49	115,7
Palvelujen ostot	167 483,20	184 875,00	4 490,00	189 017,32	347,68	99,8
Vuokrakulut	8 792,53	6 055,00	820,00	7 417,74	-542,74	107,9
Sisäiset vuokrakulut	190 839,60	179 825,00		201 325,64	-21 500,64	112,0
Aineet ja tarvikkeet	93 567,11	96 910,00	15 360,00	116 545,34	-4 275,34	103,8
Ostot tilikauden aikana	93 567,11	96 910,00	15 360,00	116 545,34	-4 275,34	103,8
Annetut avustukset	17 717,96	4 000,00		17 685,24	-13 685,24	442,1
Muut toimintakulut	21 206,47	20 230,00	3 660,00	28 525,61	-4 635,61	119,4
TOIMINTAKATE	580 112,00	583 705,00	-63 070,00	496 816,88	23 818,12	95,4
Kirkollisverotulot	-602 827,74	-546 000,00	-30 000,00	-676 797,44	100 797,44	117,5
Valtionrahoitus	-70 032,00	-70 000,00		-69 072,00	-928,00	98,7
Verotuskulut	9 884,21	9 900,00		9 831,79	68,21	99,3
Kirkon rahastomaksut	48 945,00	48 900,00		49 642,02	-742,02	101,5
Toiminta-avustukset	-100 906,73	-42 000,00	3 180,00	-40 813,12	1 993,12	105,1
Rahoitustuotot- ja kulut	-5 568,72	-4 390,00		-4 495,09	105,09	102,4
Korkotuotot	-1 330,54			-452,41	452,41	0,0
Muut rahoitustuotot	-4 704,11	-4 700,00		-4 472,35	-227,65	95,2
Korkokulut	461,33	300,00		425,07	-125,07	141,7
Muut rahoituskulut	4,60	10,00		4,60	5,40	46,0
VUOSIKATE	-140 393,98	-19 885,00	-89 890,00	-234 886,96	125 111,96	214,0
Poistot ja arvonalentumiset	42 195,62	41 945,00		42 174,42	-229,42	100,5
Suunnitelman mukaiset poistot	42 195,62	41 945,00		42 174,42	-229,42	100,5
Erilliskirjanpitoa hoidetut rahastot	0,00			0,00	0,00	0,0
Tuotot	-41 097,45			-42 103,68	42 103,68	0,0
Kulut	38 503,31			43 769,57	-43 769,57	0,0

	TP edellinen vuosi 2020	TA kuluva 2021	TA muutokset 2021	Toteuma 2021	Yli-ali	T-%
Siirrot rahastosta/rahastoon	2 594,14			-1 665,89	1 665,89	0,0
TILIKAUDEN TULOS	-98 198,36	22 060,00	-89 890,00	-192 712,54	124 882,54	284,1
Poistoerojen lisäys (-) tai vähennys (+)	-4 974,31	-4 610,00		-4 974,31	364,31	107,9
Tilikauden ylijäämä (alijäämä)	-103 172,67	17 450,00	-89 890,00	-197 686,85	125 246,85	272,9

Verotulot ja valtionrahoitus

	TA kuluva 2021	TA muutokset 2021	Toteuma 2021	Yli-ali	T-%
Kirkollisverotulo	-546 000,00	-30 000,00	-676 797,44	100 797,44	117,5
	-546 000,00	-30 000,00	-676 797,44	100 797,44	117,5
Valtionrahoitus	-70 000,00		-69 072,00	-928,00	98,7
	-70 000,00		-69 072,00	-928,00	98,7
	-616 000,00	-30 000,00	-745 869,44	99 869,44	115,5
	-616 000,00	-30 000,00	-745 869,44	99 869,44	115,5
	-616 000,00	-30 000,00	-745 869,44	99 869,44	115,5

Vuosi	Kirkollisveroprosentti	Kirkollisvero	Valtionrahoitus
2021	1,95	676 797,44	69 072
2020	1,95	602 827,74	70 032

3 Investointiosan toteutuminen Investointiosa toteumavertailu

	Kustannusarvio	Toteuma yhteensä	TA kuluva2021	Talousarviomuutokset	Talousarvio muutosten jälkeen	Toteuma 2021	Yli/ali	T-%
Tervon kirkon paloilmoitinjärjestelmä	11 000,00	13 296,54	11 000,00		11 000,00	13 296,54	-2 296,54	120,9
Lukkojen uusiminen	15 000,00	27 168,45	15 000,00	13 000,00	28 000,00	27 168,45	831,55	97,0
Striimauslaitteet kirkkoihin	15 000,00		0,00		0,00		0,00	
Ilmalämpöpumput Vesannon kirkkoon	18 320,00		0,00		0,00		0,00	
Kokonaistulos	59 320,00	40 464,99	26 000,00	13 000,00	39 000,00	40 464,99	-1 464,99	103,8

4 Rahoitusosan toteutuminen

Rahoitusosan toteutumisessa osoitetaan, miten seurakunnan menot on rahoitettu.

Rahoitusosan toteumavertailu

	TP edellinen vuosi 2020	TA kuluva 2021	TA muutokset 2021	TA Yhteensä 2021	Toteuma 2021	Yli-ali	T-%
Tulorahoitus	-140 393,98	-19 885,00	-89 890,00	-109 775,00	-234 886,96	125 111,96	214
Vuosikate	-140 393,98	-19 885,00	-89 890,00	-109 775,00	-234 886,96	125 111,96	214
Investoinnit		26 000,00	13 000,00	39 000,00	40 464,99	-1 464,99	104
Investointimenot		26 000,00	13 000,00	39 000,00	40 464,99	-1 464,99	104
Varsinaisen toiminnan ja investointien nettorahavirta	-140 393,98	6 115,00	-76 890,00	-70 775,00	-194 421,97	123 646,97	275
Lainakannan muutokset	5 000,00	5 000,00		5 000,00	5 000,00	0,00	100
Pitkäaikaisten lainojen lisäys	-20 000,00						
Pitkäaikaisten lainojen vähennys	30 000,00	5 000,00		5 000,00	5 000,00	0,00	100
Lyhytaikaisten lainojen muutos	-5 000,00				0,00	0,00	0
Muut maksuvalmiuden muutokset	6 423,85				-33 100,07	33 100,07	0
Toimeksiantojen varojen ja pääomien muutokset	-475,19				464,39	-464,39	0
Lyhytaikaisten saamisten muutos	1 000,37				811,02	-811,02	0
Korottomien pitkä- ja lyhytaikaisten velkojen muutos	5 898,67				-34 375,48	34 375,48	0
Rahoitustoiminnan nettorahavirta	11 423,85	5 000,00		5 000,00	-28 100,07	33 100,07	-562
Rahavarojen muutos	-128 970,13	11 115,00	-76 890,00	-65 775,00	-222 522,04	156 747,04	338
Rahavarojen muutos (tase)	-128 970,13				-222 522,04	222 522,04	0

III TILINPÄÄTÖSLASKELMAT

1 Tuloslaskelma

	1.1. - 31.12.2021	1.1. - 31.12.2020
Toimintatuotot	305 128,92	198 827,23
Korvaukset	333,20	
Myyntituotot	1 918,61	1 021,56
Maksutuotot	33 357,22	32 490,45
Vuokratuotot	19 164,90	16 237,42
Metsätalouden tuotot	207 377,41	110 854,53
Kolehdit, keräykset ja lahjoitusvarat	32 045,95	20 091,65
Tuet ja avustukset	5 579,58	3 510,87
Muut toimintatuotot	5 352,05	14 620,75
Toimintakulut	-801 945,80	-778 939,23
Henkilöstökulut	-442 754,55	-470 171,96
Palkat ja palkkiot	-360 656,08	-377 210,92
Henkilösivukulut	-93 391,96	-93 148,49
Henkilökulujen oikaisuerät	11 293,49	187,45
Palvelujen ostot	-189 017,32	-167 483,20

	1.1. - 31.12.2021	1.1. - 31.12.2020
Vuokrakulut	-7 417,74	-8 792,53
Aineet ja tarvikkeet	-116 545,34	-93 567,11
Ostot tilikauden aikana	-116 545,34	-93 567,11
Annetut avustukset	-17 685,24	-17 717,96
Muut toimintakulut	-28 525,61	-21 206,47
TOIMINTAKATE	-496 816,88	-580 112,00
Kirkollisverotulot	676 797,44	602 827,74
Valtionrahoitus	69 072,00	70 032,00
Verotuskulut	-9 831,79	-9 884,21
Kirkon rahastomaksut	-49 642,02	-48 945,00
Toiminta-avustukset	40 813,12	100 906,73
Rahoitustuotot ja -kulut	4 495,09	5 568,72
Korkotuotot	452,41	1 330,54
Muut rahoitustuotot	4 472,35	4 704,11
Korkokulut	-425,07	-461,33
Muut rahoituskulut	-4,60	-4,60
VUOSIKATE	234 886,96	140 393,98
Poistot ja arvonalentumiset	-42 174,42	-42 195,62
Suunnitelman mukaiset poistot	-42 174,42	-42 195,62
Erilliskirjanpitoa hoidetut rahastot		
Tuotot	42 103,68	41 097,45
Kulut	-43 769,57	-38 503,31
Siirrot rahastosta/rahastoon	1 665,89	-2 594,14
TILIKAUDEN TULOS	192 712,54	98 198,36
Poistoerojen lisäys (-) tai vähennys (+)	4 974,31	4 974,31
Tilikauden ylijäämä (+) / alijäämä (-)	197 686,85	103 172,67

2 Rahoituslaskelma

	1.1. -31.12.2021	1.1. - 31.12.2020
Tulorahoitus	234 886,96	140 393,98
Vuosikate	234 886,96	140 393,98
Investoinnit	-40 464,99	
Investointimenot	-40 464,99	
Varsinaisen toiminnan ja investointien nettorahavirta	194 421,97	140 393,98
Lainakannan muutokset	-5 000,00	-5 000,00
Pitkäaikaisten lainojen lisäys		20 000,00
Pitkäaikaisten lainojen vähennys	-5 000,00	-30 000,00
Lyhytaikaisten lainojen muutos	0,00	5 000,00
Muut maksuvalmiuden muutokset	33 100,07	-6 423,85
Toimeksiantojen varojen ja pääomien muutokset	-464,39	475,19
Lyhytaikaisten saamisten muutos	-811,02	-1 000,37
Korottomien pitkä- ja lyhytaikaisten velkojen muutos	34 375,48	-5 898,67
Rahoitustoiminnan nettorahavirta	28 100,07	-11 423,85
Rahavarojen muutos	222 522,04	128 970,13
Rahavarojen muutos (tase)	222 522,04	128 970,13

3 Tase

	31.12.2021	31.12.2020
VASTAAVAA		
PYSYVÄT VASTAAVAT	1 976 473,68	1 978 183,11
Aineettomat hyödykkeet	43 304,82	16 136,37
Aineettomat oikeudet	16 136,37	16 136,37
Muut pitkävaikutteiset menot	27 168,45	0,00
Aineelliset hyödykkeet	1 930 813,46	1 959 691,34
Maa- ja vesialueet	1 146 980,35	1 146 980,35
Hautaustoimen aineelliset hyödykkeet	25 994,89	29 546,29
Rakennukset	744 524,86	783 147,88
Kiinteät rakenteet ja laitteet	13 296,54	
Muut aineelliset hyödykkeet	16,82	16,82
Sijoitukset	2 355,40	2 355,40
Osakkeet ja osuudet	2 355,40	2 355,40
TOIMEKSIANTOJEN VARAT	560 417,13	586 979,21
Lahjoitusrahastojen erityiskatteet	512 169,88	535 263,08
Muut toimeksiantojen varat	48 247,25	51 716,13
VAIHTUVAT VASTAAVAT	714 080,18	490 747,12
Saamiset	3 946,67	3 135,65
Lyhytaikaiset saamiset	3 946,67	3 135,65

	31.12.2021	31.12.2020
Myyntisaamiset	3 432,66	2 250,00
Siirtosaamiset	514,01	885,65
Rahoitusarvopaperit	75 286,18	75 286,18
Osakkeet ja osuudet	1 125,18	1 125,18
Muut arvopaperit	74 161,00	74 161,00
Rahat ja pankkisaamiset	634 847,33	412 325,29
VASTAAVAA YHTEENSÄ	3 250 970,99	3 055 909,44
VASTATTAVAA		
OMA PÄÄOMA	-2 489 073,37	-2 291 386,52
Peruspääoma	-2 033 905,72	-2 033 905,72
Edellisten tilikausien ylijäämä/alijäämä	-257 480,80	-154 308,13
Tilikauden ylijäämä/alijäämä	-197 686,85	-103 172,67
POISTOERO JA VAPAAEHTOISET VARAUKSET	-34 741,34	-39 715,65
Poistoero	-34 741,34	-39 715,65
TOIMEKSIANTOJEN PÄÄOMAT	-561 494,93	-588 521,40
Lahjoitusrahastojen pääomat	-512 169,88	-535 263,08
Muut toimeksiantojen pääomat	-49 325,05	-53 258,32
VIERAS PÄÄOMA	-165 661,35	-136 285,87
Pitkäaikainen vieras pääoma	-5 000,00	-10 000,00
Lainat rahoitus- ja vakuutuslaitoksilta	-5 000,00	-10 000,00
Lyhytaikainen vieras pääoma	-160 661,35	-126 285,87
Lainat rahoitus- ja vakuutuslaitoksilta	-5 000,00	-5 000,00
Ostovelat	-47 452,49	-18 292,72
Muut velat	-17 425,53	-16 601,10
Siirtovelat	-90 783,33	-80 945,78
Saadut ennakot	0,00	-5 446,27
VASTATTAVAA YHTEENSÄ	-3 250 970,99	-3 055 909,44

IV TILINPÄÄTÖKSEN LIITETIEDOT

1. Tilinpäätöksen laatimista koskevat liitetiedot

Jaksotusperiaatteet

Tulot ja menot on merkitty tuloslaskelmaan suoriteperusteen mukaisesti. Työntekijöiden lomapalkkavelan muutos sivukuluineen on laskettu 31.12.2021 mukaisesti ja kirjattu kustannuspaikoittain.

Verotulot on kirjattu maksuperusteisesti niiden tilitysjankohdan mukaisesti ao. tilikaudelle.

Arvostusperiaatteet/Pysyvien vastaavien arvostus

Aineettomat ja aineelliset hyödykkeet: Hyödykkeet on merkitty taseeseen hankintamenoon vähennettynä suunnitelman mukaisilla poistoilla ja investointimenoihin saaduilla rahoitusosuuksilla. Niiniveden seurakunnassa taseeseen aktivoidaan yli 10 000 euron hankinnat, jotka poistetaan taloudellisena vaikutusaikanaan.

Sijoitukset: Sijoitukset on merkitty taseessa hankintamenoon tai sitä alempaan arvoon. Arvostuksen perusteena on ollut hyödykkeen todennäköisesti tulevaisuudessa kerryttämä tulo tai sen arvo palvelutuotannossa. Pysyvien vastaavien sijoitusluonteiset erät on merkitty taseeseen hankintamenoon tai sitä alempaan todennäköiseen luovutushintaan.

Rahoitusomaisuus: Saamiset on merkitty taseeseen nimellisarvoon tai sitä alempaan todennäköiseen arvoon. Rahoitusomaisuusarvopaperit on merkitty taseeseen hankintamenoon tai sitä alempaan todennäköiseen luovutus- tai markkinahintaan.

2 Tilinpäätöksen esittämistapaa koskevat liitetiedot

Tilivuoden 2020 taseen alkuarvot oli muodostettu entisten Tervon ja Vesannon seurakuntien tasearvoista. Arvostukseen ei ole tehty muutoksia tilivuoden aikana.

Poisto aika suunnitelman muutokset eivät aiheuttaneet muutoksia vanhoihin poistoihin. Toteutuneiden investointien poistot on aloitettu uusien poistoaikojen mukaisesti.

3 Tuloslaskelman liitetiedot

Tilikauden puunmyyntitulot olivat poikkeuksellisen suuret ja siksi toimintatuottojen määrä nousi 53 % edellisvuoteen verrattuna. Jos metsätalouden myyntituottoja ei oteta huomioon, kasvoivat toimintatuotot vain 11 %.

Suunnitelman mukaiset poistot on laskettu seurakunnassa ennalta laaditun poistosuunnitelman mukaisesti. Kirkkovaltuusto hyväksyi 18.5.2021 poistosuunnitelman muutoksen, jolla seurakunnan uusien käyttöomaisuus erien poistoajat on muutettu vastaamaan kirkkohallituksen ohjeen ”Käyttöomaisuuskirjanpito ja suunnitelman mukaisten poistojen laskeminen”-ohjeen mukaisia suosituspöistoaikoja.

Kirkkovaltuuston hyväksymät poistoajat hyödykeryhmittäin ovat seuraavat:

Aineettomat hyödykkeet

Aineettomat oikeudet

ATK-ohjelmien käyttöoikeudet	3 vuotta
Muut pitkävaikutteiset menot	
Perustamis- ja järjestelymenot	4 vuotta
ATK-ohjelmat	2 vuotta
Muut	4 vuotta

Aineelliset hyödykkeet

Maa- ja vesialueet	ei poistoja
Hautausmaat	
Hautausmaiden maa- ja vesialueet	ei poistoja

Hautaustoimen muut rakennukset	8 vuotta
Hautaustoimen koneet ja laitteet	3 vuotta
Hautaustoimen kiinteät rakenteet ja laitteet	10 vuotta
Rakennukset ja rakennelmat	
Kirkko	30 vuotta
Seurakuntatalo	15 vuotta
Asuinrakennukset (Pappila)	20 vuotta
Hallinto- ja laitosrakennukset	15 vuotta
Kiinteät rakenteet ja laitteet	
Muut kiinteät rakenteet ja –laitteet	10 vuotta
Koneet ja kalusto	
Kuljetusvälineet	5 vuotta
Atk-laitteisto	3 vuotta
Muut koneet ja kalusto	5 vuotta
Muut aineelliset hyödykkeet	
Luonnonvarat	käytön mukainen poisto
Sakraali-, arvo- ja taide-esineet	ei poistoa
Keskeneräiset hankinnat	ei poistoa
Käyttöomaisuusarvopaperit ja muut pitkävaikutteiset sijoitukset	
Osakkeet ja osuudet	ei poistoa

4 Taseen vastaavia koskevat liitetiedot

	Arvo 31.12.2020	Lisäys	Vuoden poistot	Arvo 31.12.2021
Aineettomat oikeudet	16136,37	0	0	16136,37
Muut pitkävaikutteiset menot	0	27168,45	0	27168,45
Maa- ja vesialueet	1146980,35	0	0	1146980,35
Hautaustoimen aineelliset hyödykkeet	29546,29	0	-3551,4	25994,89
Rakennukset	783147,88	0	-38623,02	744524,86
Kiinteät rakenteet ja laitteet	0	13296,54	0	13296,54
Koneet ja kalusto	0	0	0	0
Muut aineelliset hyödykkeet	16,82	0	0	16,82
Ennakkomaksut ja keskeneräiset hankinnat	0	0	0	0
Osakkeet ja osuudet	2355,4	0	0	2355,4
Yhteensä	1978183,11	40464,99	-42174,42	1976473,68

5 Taseen vastattavia koskevat liitetiedot

Oma pääoma	31.12.2021	31.12.2020
Peruspääoma	-2 033 905,72	-2 033 905,72
Edellisten tilikausien ylijäämä/alijäämä	-257 480,80	-154 308,13
Tilikauden ylijäämä/alijäämä	-197 686,85	-103 172,67
Oma pääoma yhteensä	-2 489 073,37	-2 291 386,52

Muihin lyhytaikaisiin siirtovelkoihin sisältyy Karttulan Minikaivuun vuotta 2021 koskeva lasku (7799,60€), joka saapui seurakuntaan vasta 13.1.2022 sekä työntekijöiden matkakorvauksia vuodelta 2021 (2154,13€), jotka olivat maksussa 5.1.2022.

Lyhytaikainen vieras pääoma sisältää Osuuspankin lainan lyhennyksen seuraavana tilivuotena 5000 euroa.

6. Vakuuksia ja vastuusitoumuksia koskevat liitetiedot

Eläkevastuuvajaus

Seurakunnan laskennallinen osuus kirkon yhteisestä kattamattomasta eläkevastuusta on 2 326 324 euroa. Koko kirkon kattamaton eläkevastuu on 2 971 098 882 euroa.

Muut vakuudet ja vastuusitoumukset

Leasingvastuut

- Tukirahoitus/Suomen Yritysposti Oy, postimaksukone
- Konica Minolta, monitoimilaite
- Siemens Financial Services Ab, monitoimilaite
- De Lage Landen Finans Ab, nettiyhteyslaitteet
- OP Yrityspankki/3 Step IT Oy, tietokoneet

Seurakuntien väliset yhteistyösopimukset

Niiniveden seurakunta osallistuu Pieksämäen seurakunnan kehitysvammaistyön papin kustannuksiin. Lisäksi seurakunnalla on Kuopion ev.lut seurakuntayhtymän kanssa sopimukset sairaalasielunhoidosta, aluekeskusrekisteristä sekä Kuopion perheasiainneuvottelukeskuksen palveluista.

7. Taseyksikkönä käsiteltävän rahaston tilinpäätös

Haudanhoitorahasto

TOIMINTAKERTOMUS

Yleiskatsaus

Kirkkolaki määrää, että haudat on pidettävä hautausmaan arvoa vastaavasti hoidettuina ja että haudan hoidosta vastaa hautaoikeuden haltija, joka voi kuitenkin hautausmaan ylläpitäjän kanssa sopia haudan määräaikaisesta hoidosta ja maksaa palveluksesta kirkkoneuvoston hyväksymän taksan mukaisen korvauksen. Tähän tarpeeseen hautainhoitorahasto on perustettu. Kirkkolaki 17 luku 5 §.

Hautainhoitorahaston varat koostuvat hautapaikan haltijoiden tekemistä haudanhoitosopimuksista ja näiden varojen korkotuloista. Kirkkolaki kieltää seurakunnan varojen käyttämisen yksityisten hautojen hoitoon. Seurakunta hoitaa hautausmaan käytävät ja yleisalueet, ja yksityiset hautapaikan haltijat vastaavat haudan pinnan hoidosta. Tämän vuoksi hautainhoitorahaston varat ja kirjanpito pidetään erillään seurakunnan varoista ja kirjanpidosta. Hautainhoitorahaston hoidettavana on kaikkiaan n. 1249 hautasijaa.

Alkukesä oli hyvin aurinkoinen ja kuiva, mutta loppukesästä saatiin jo sateitakin. Kesäkukat saatiin istutettua juhannukseen mennessä. Kausityöntekijöistä kolme neljästä oli ollut hautausmaalla töissä myös edellisenä kesänä.

Niiniveden seurakunnan hautainhoitorahasto hoiti velvoitteensa hautainhoitorahaston sääntöjen ja sopimusten mukaisesti vuonna 2021.

Hallinto

Hautainhoitorahaston hallinto hoidetaan kuten seurakuntatalouden hallinto. Kts. kohta 2. Hautainhoitorahastoon liittyviä aloitteita ei tilikaudella tehty.

Henkilöstö

Hautainhoitorahaston vakituista henkilöstöä on seurakunnassa yksityisten hautojenhoitaja, joka toimii talouspäällikön alaisuudessa. Kausiluonteisissa tehtävissä työskentelee keskimäärin 3 henkilöä vuosittain 3 viikon–6 kuukauden työsuhteissa. Kausityöntekijät huolehtivat yksityisten hautojen hoidosta sopimusten mukaisesti.

Henkilöstökulut

Tilikausi	2021
	Debet/kreditsumma
Palkat ja palkkiot	30 992,87
Eläkekulut	6 230,46
Muut henkilösivukulut	1 573,32
Saadut henkilöstökorvaukset	
Muut henkilöstökulujen oikaisut (+/-)	
Aktivoidut palkat, eläke- ja henkilösivukulut	
YHTEENSÄ	38 796,65
Matka-, majoitus- ja ravitsemuskulut	123,94
Koulutuskulut ja koulutusmatka, majoitus- ja ravitsemiskulut	
Työterveyshuolto	
Työssä jaksaminen (työnohjauspalvelut + liikuntaselvit)	
YHTEENSÄ	123,94

Muut henkilöstöasiat kts. seurakuntatalouden toimintakertomuksen kohta 1:3 Henkilöstö.

Sisäinen valvonta

Hautainhoitorahaston sisäistä valvontaa toteutetaan samojen periaatteiden mukaan kuin seurakuntatalouden sisäistä valvontaa, kts. kohta 1:5.

Kirkkoneuvoston esitys tilikauden tuloksen käsittelyksi ja talouden tasapainottamista koskeviksi toimenpiteiksi

Hautainhoitorahaston tuloslaskelman mukaan tilikauden alijäämä on 1665,89 euroa.

Tilikauden 2021 alijäämä kirjataan taseen tilikauden yli- ja alijäämän tilille.

TALOUSARVION TOTEUTUMINEN

Toiminta-ajatus:

Haudanhoitorahaston tehtävänä on huolehtia seurakunnalle hoitoon annettujen hautojen hoitamisesta sopimusten mukaisesti.

Toiminnan arviointi:

Hoitosopimuksia oli vuonna 2021 yhteensä 519 kpl. Hoidossa olevia hautasijoja oli 1249 kpl. Kesähoitosopimuksia on kaikista sopimuksista noin 75%. Kesähoidoissa on sekä pelkkiä kastelusopimuksia että kokonaishoitosopimuksia. Määräaikaisia uusia sopimuksia tehdään vain viideksi vuodeksi. Vuoden 2021 aikana alkaneiden uusien määräaikaisten sopimusten määrä nousi huomattavasti edellisvuoteen verrattuna (2021 22/2020 6).

Hautojenhoitaja jatkoi töiden tekoa vielä syyskuun jälkeen, jonka vuoksi henkilöstökulut hieman nousivat edellisvuoteen verrattuna. Tilikauden alijäämä oli ennakoitua pienempi.

Hautainhoitorahastolla on varoja kaiken kaikkiaan noin 48 250 €. Hautainhoitorahaston kuluja (suurimpana kulueränä työntekijöiden henkilöstökulut) oli vuonna 2021 noin 43 770 € ja tuloja (pääasiassa haudanhoitomaksut) 42 103 €. Alijäämää tilivuodelta kertyi siten noin 1665 €.

Tilinpäätöslaskelmat

Hautainhoitorahaston tuloslaskelma

	1.1. - 31.12.2021	1.1. - 31.12.2020
Toimintatuotot	42 103,68	41 097,44
Maksutuotot	41 468,68	40 687,44
Tuet ja avustukset	600,00	400,00
Muut toimintatuotot	35,00	10,00
Toimintakulut	-43 769,57	-38 503,31
Henkilöstökulut	-38 796,65	-34 047,55
Palkat ja palkkiot	-30 992,87	-27 538,86
Henkilösivukulut	-7 803,78	-6 508,69
Palvelujen ostot	-1 196,69	-1 185,00
Aineet ja tarvikkeet	-3 776,23	-3 270,76
Ostot tilikauden aikana	-3 776,23	-3 270,76
TOIMINTAKATE	-1 665,89	2 594,13
Rahoitustuotot ja -kulut		0,01
Korkotuotot		0,01
VUOSIKATE	-1 665,89	2 594,14
TILIKAUDEN TULOS	-1 665,89	2 594,14
Tilikauden ylijäämä (+) / alijäämä (-)	-1 665,89	2 594,14

Hautainhoitorahaston rahoituslaskelma

	1.1. -31.12.2021	1.1. - 31.12.2020
Tulorahoitus	-1 665,89	2 594,14
Vuosikate	-1 665,89	2 594,14
Varsinaisen toiminnan ja investointien nettorahavirta	-1 665,89	2 594,14
Muut maksuvalmiuden muutokset	-1 802,99	-5 713,26
Korottomien pitkä- ja lyhytaikaisten velkojen muutos	-1 802,99	-5 713,26
Rahoitustoiminnan nettorahavirta	-1 802,99	-5 713,26
Rahavarojen muutos	-3 468,88	-3 119,12
Rahavarojen muutos (tase)	-3 468,88	-3 119,12

	1.1 - 31. 12.2021	1.1 - 31. 12.2020
Rahavarojen muutos	-3 468,88	-3 119,12
Rahavarat kauden lopussa	48 247,25	51 716,13
Rahavarat kauden alussa	51 716,13	54 835,25

Hautainhoitorahaston tase

	31.12.2021	31.12.2020
VASTAAVAA		
VAIHTUVAT VASTAAVAT	48 247,25	51 716,13
Rahat ja pankkisaamiset	48 247,25	51 716,13
VASTAAVAA YHTEENSÄ	48 247,25	51 716,13
VASTATTAVAA		
OMA PÄÄOMA	-20 280,70	-21 946,59
Edellisten tilikausien ylijäämä/alijäämä	-21 946,59	-19 352,45
Tilikauden ylijäämä/alijäämä	1 665,89	-2 594,14
VIERAS PÄÄOMA	-27 966,55	-29 769,54
Pitkäaikainen vieras pääoma	-22 567,89	-24 116,79
Saadut ennakot	-22 567,89	-24 116,79
Lyhytaikainen vieras pääoma	-5 398,66	-5 652,75
Siirtovelat	3 378,23	2 816,63
Saadut ennakot	-8 776,89	-8 469,38
VASTATTAVAA YHTEENSÄ	-48 247,25	-51 716,13

Hautainhoitorahaston liitetiedot

Hoitosopimukset ja saadut ennakot 31.12.2021

5 vuoden sopimukset 70 kpl

10 vuoden sopimukset 60 kpl

uudet, 2022 alkavat sopimukset 5 kpl

ennakot yhteensä 31 344,78 euroa

Hautainhoitovastuu ja siihen liittyvä yli- tai alikatteisuus

Haudanhoitosopimusten lukumäärä	1 249	kpl
Haudanhoitokulu (välilliset ja välittömät)	43 769	euroa
Yhden hoidetun haudan kulu keskimäärin	35,04	euroa/sija
Jäljellä olevat hoitosopimusvuodet	776	vuotta
Seurakuntatalouden haudanhoitovastuu	27 191	euroa
Sopimuksia vastaava pääoma	29 344	euroa
Yli-/alikatteisuus	2 153	euroa

V. ALLEKIRJOITUKSET JA TILINPÄÄTÖSMERKINTÄ

22.3.2022 Tervossa
Niiniveden seurakunnan kirkkoneuvosto

Jarmo Paananen, puheenjohtaja

Heta Nuutinen, varapuheenjohtaja

Ilkka Korhonen

Ville Leinonen

Anna-Liisa Markkanen

Jari Malinen

Anne Pasanen

Ilmi Korhonen, talouspäällikkö

Tilinpäätösmerkintä

Suoritetusta tilintarkastuksesta. on tänään annettu kertomus

21.4. 2022

Pentti Tanskanen
tilintarkastaja, JHT, HT
BDO Audiator Oy

VI. LUETTELOT JA SELVITYKSET

Luettelo kirjanpitoKirjoista ja tositteiden lajeista

Kohdat 1-10 Kipan järjestelmässä, aineisto säilytetään sähköisessä muodossa

1. Päiväkirja
2. Pääkirja
3. Ostoreskontra
4. Myyntireskontra
5. Kassakirjanpito
6. Palkkakirjanpito
7. Käyttöomaisuuskirjanpito
8. Tuloslaskelma
9. Tase
10. Rahoituslaskelma

Nro
sarja Tositelajit

Kassa- ja muistiotositteet

1	AB	Automaattikirjaus
1	K1	KirjanpitoLiittymä tarj.laskut
1	K2	KirjanpitoLiittymä, verokäsittely
1	K3	KirjanpitoLiittymä
1	K4	Verkkomaksut
1	PK	Palvelukassat
1	SA	Kipan muistiotosite / pääkirjatilitosite
1	SE	Sisäiset erät (vyörytys) Seurakunnan muistiotosite /
1	SK	pääkirjatilitosite
1	SN	Kolehdit muistiotosite
1	SR	Sijoituskirjanpidon muistiotosite
1	SZ	Peruutusosite / muistio
1	TO	Tiliote
1	T1	Maksuliikenneohjelman tiliointi
1	ZA	Tilin avaussaldo
1	ZM	M2 KirjanpitoLiittymä
1	ZY	Yhdistyvät seurakunnat

Myyntilaskut

14	AV	Diakonia-avustusten "kuittaustositteet"
18	DA	Asiakastosite
18	DG	Asiakkaat – hyvitys
14	DP	Perintätoimiston suoritukset
18	DR	Asiakkaat – lasku
18	DV	Viivästyskorkolasku
14	DZ	Asiakkaat – maksukirjaus
18	M1	Hautainhoitojärjestelmä (liittymän lasku)

18	M2	Resurssivarausjärjestelmä (liittymän lasku)
18	M3	Myyntireskontra yleinen (liittymän lasku)
14	MV	Maksuvapautuksen kuittaustositteet
9	RV	Laskun siirto
18	ZD	Luottotappio

Ostolaskut

19	KA	Toimittajatosite
19	KG	Toimittajat – hyvitys
19	KR	Toimittajat – lasku
15	KZ	Toimittajat – maksu
19	TM	Matkalaskut ostoreskontra

Käyttöomaisuus

1	AA	Käyttöomaisuus kirjaus
3	AF	Poistokirjaukset
1	AI	Investointituet käyttöomaisuus
1	AM	Käyttöomaisuuden myynti
1	AZ	Purku käyttöomaisuuteen

Palkat

1	P1	Palkat
1	PV	Lomapalkkavaraus

Nro

sarja	Käytetyt tositenumerot	
1	1000000	1001503
3	3000000	3000023
9	90000000	90000526
14	14000000	14000498
15	15000000	15000717
18	18000000	18000004
19	19000000	19000783

Selvitys kirjanpito- ja tositteiden säilytystavoista
Tilinpäätös säilytetään pysyvästi sähköisessä muodossa.

Palkkatietoja sisältävät asiakirjat säilytetään 50 vuotta.

Kirjanpidot, tililuettelo sekä luettelo kirjanpidoista ja aineistoista säilytetään vähintään 10 vuotta tilikauden päättymisestä (KPL 2:10.1 §), mikäli EU-säädökset eivät vaadi pidempää säilytysaikaa. Kiinteistöinvestointeihin liittyvät laskut, tositteet ja muut selvitykset säilytetään 13 vuotta sen kalenterivuoden päättymisestä, jolloin kiinteistöinvestointi on valmistunut. Kirjanpito- ja tilinpäätösaineisto säilytetään koneellisella tietovälineellä. Kirjanpitoaineisto on tallennettava kahdelle eri tietovälineelle. Kirkon palvelukeskuksen järjestelmissä oleva aineisto on säilytettynä järjestelmässä ja erillisinä varmuuskopioina.